


**EMPRESA MUNICIPAL INMOBILIARIA DE LIMA S.A.**



**EJECUCIÓN PRESUPUESTARIA AL I  
TRIMESTRE**

**CORRESPONDIENTE AL AÑO 2023**

**Gerencia de Planificación, Presupuesto y Modernización**

**PRESUPUESTO DE INGRESOS  
A NIVEL DE DE ESPECÍFICAS DEL INGRESO - TODA FUENTE DE FINANCIAMIENTO**

(En Nuevos Soles)

ENTIDAD : EMPRESA MUNICIPAL INMOBILIARIA DE LIMA S.A.

TIPO TRANSACCIÓN GENÉRICA SUBGENÉRICA - NIVEL 1 SUBGENÉRICA - NIVEL 2 ESPECÍFICA - NIVEL 1 ESPECÍFICA - NIVEL 2	PRESUPUESTO 2023		EJECUCION DE LOS INGRESOS AÑO 2023					AVANCE %	
	PIA (1)	PIM (2)	RECURSOS DIRECTAMENTE RECAUDADOS	RECURSOS POR OPERACIONES OFICIALES DE CREDITO	DONACIONES Y TRANSFERENCIA S	RECURSOS DETERMINADOS	TOTAL (3)	PIA (3)/(1)	PIM (3)/(2)
1 INGRESOS PRESUPUESTARIOS	9,910,039	9,910,039	2,669,547.9	0.0	0.0	0.0	2,669,547.9	26.94	26.94
1.3 VENTA DE BIENES Y SERVICIOS Y DERECHOS	9,871,639	9,871,639	1,510,202.4	0.0	0.0	0.0	1,510,202.4	15.30	15.30
1.3.3 VENTA DE SERVICIOS	9,871,639	9,871,639	1,510,202.4	0.0	0.0	0.0	1,510,202.4	15.30	15.30
1.3.3.5 INGRESO POR ALQUILERES	6,769,101	6,769,101	1,345,362.2	0.0	0.0	0.0	1,345,362.2	19.88	19.88
1.3.3.5.3 OTROS ALQUILERES	6,769,101	6,769,101	1,345,362.2	0.0	0.0	0.0	1,345,362.2	19.88	19.88
1.3.3.5.3.99 OTROS ALQUILERES	6,769,101	6,769,101	1,345,362.2	0.0	0.0	0.0	1,345,362.2	19.88	19.88
1.3.3.9 OTROS INGRESOS POR PRESTACION DE SERVICIOS	3,102,538	3,102,538	164,840.2	0.0	0.0	0.0	164,840.2	5.31	5.31
1.3.3.9.2 OTROS INGRESOS POR PRESTACION DE SERVICIOS	3,102,538	3,102,538	164,840.2	0.0	0.0	0.0	164,840.2	5.31	5.31
1.3.3.9.2.9 SERVICIOS A TERCEROS	3,102,538	3,102,538	164,840.2	0.0	0.0	0.0	164,840.2	5.31	5.31
1.5 OTROS INGRESOS	38,400	38,400	1,159,345.5	0.0	0.0	0.0	1,159,345.5	3019.13	3019.13
1.5.5 INGRESOS DIVERSOS	38,400	38,400	1,159,345.5	0.0	0.0	0.0	1,159,345.5	3019.13	3019.13
1.5.5.1 INGRESOS DIVERSOS	38,400	38,400	1,159,345.5	0.0	0.0	0.0	1,159,345.5	3019.13	3019.13
1.5.5.1.4 OTROS INGRESOS DIVERSOS	38,400	38,400	1,159,345.5	0.0	0.0	0.0	1,159,345.5	3019.13	3019.13
1.5.5.1.4.99 OTROS INGRESOS DIVERSOS	38,400	38,400	1,159,345.5	0.0	0.0	0.0	1,159,345.5	3019.13	3019.13
TOTAL GENERAL	9,910,039	9,910,039	2,669,547.9	0.0	0.0	0.0	2,669,547.9	26.94	26.94

*Rosario Espinoza Loyola*  
2023.09.15.19.

CONTADOR  
Sello y Firma  
ROSARIO ESPINOZA LOYOLA  
Sub Gerente de Contabilidad (e)  
EMILIMA S.A.

*Rossana Ganoza Florián*

PRESUPUESTO Y PLANIFICACION  
Sello y Firma  
C.P.C. KARINA ROSSANA GANOZA FLORIÁN  
Gerente de la Planificación Presupuestario y  
Modernización  
EMILIMA S.A.

*Claudia Eliana Ranz Cancapoma*

TITULAR DE LA ENTIDAD  
Sello y Firma  
Abg. Claudia Eliana Ranz Cancapoma  
Gerente General  
EMILIMA S.A.

**PRESUPUESTO DE INGRESOS  
POR FUENTE DE FINANCIAMIENTO  
AL I TRIMESTRE DE 2023**  
(En Nuevos Soles)

ENTIDAD : EMPRESA MUNICIPAL INMOBILIARIA DE LIMA S.A.  
FUENTE DE FINANCIAMIENTO : RECURSOS DIRECTAMENTE RECAUDADOS

TIPO TRANSACCION GENERICA SUBGENERICA - NIVEL 1 SUBGENERICA - NIVEL 2 ESPECIFICA - NIVEL 1 ESPECIFICA - NIVEL 2	PRESUPUESTO 2023		EJECUCION DE LOS INGRESOS AÑO 2023				AVANCE %		
	PIA (1)	PIM (2)	I TRIM	II TRIM	III TRIM	IV TRIM	TOTAL (3)	PIA (3)/(1)	PIM (3)/(2)
1 INGRESOS PRESUPUESTARIOS	9,910,039	9,910,039	2,669,547.91	.00	.00	.00	2,669,547.91	26.94	26.94
1.3 VENTA DE BIENES Y SERVICIOS Y DERECHOS ADMINISTRATIVOS	9,871,639	9,871,639	1,510,202.39	.00	.00	.00	1,510,202.39	15.30	15.30
1.3.3 VENTA DE SERVICIOS	9,871,639	9,871,639	1,510,202.39	.00	.00	.00	1,510,202.39	15.30	15.30
1.3.3.5 INGRESO POR ALQUILERES	6,769,101	6,769,101	1,345,362.19	.00	.00	.00	1,345,362.19	19.88	19.88
1.3.3.5.3 OTROS ALQUILERES	6,769,101	6,769,101	1,345,362.19	.00	.00	.00	1,345,362.19	19.88	19.88
1.3.3.5.3.99 OTROS ALQUILERES	6,769,101	6,769,101	1,345,362.19	.00	.00	.00	1,345,362.19	19.88	19.88
1.3.3.9 OTROS INGRESOS POR PRESTACION DE SERVICIOS	3,102,538	3,102,538	164,840.20	.00	.00	.00	164,840.20	5.31	5.31
1.3.3.9.2 SERVICIOS A TERCEROS	3,102,538	3,102,538	164,840.20	.00	.00	.00	164,840.20	5.31	5.31
1.3.3.9.2.9 SERVICIOS A TERCEROS	3,102,538	3,102,538	164,840.20	.00	.00	.00	164,840.20	5.31	5.31
1.5 OTROS INGRESOS	38,400	38,400	1,159,345.52	.00	.00	.00	1,159,345.52	3019.13	3019.13
1.5.5 INGRESOS DIVERSOS	38,400	38,400	1,159,345.52	.00	.00	.00	1,159,345.52	3019.13	3019.13
1.5.5.1 INGRESOS DIVERSOS	38,400	38,400	1,159,345.52	.00	.00	.00	1,159,345.52	3019.13	3019.13
1.5.5.1.4 OTROS INGRESOS DIVERSOS	38,400	38,400	1,159,345.52	.00	.00	.00	1,159,345.52	3019.13	3019.13
1.5.5.1.4.99 OTROS INGRESOS DIVERSOS	38,400	38,400	1,159,345.52	.00	.00	.00	1,159,345.52	3019.13	3019.13
<b>TOTAL FUENTE</b>	<b>9,910,039</b>	<b>9,910,039</b>	<b>2,669,547.91</b>	<b>.00</b>	<b>.00</b>	<b>.00</b>	<b>2,669,547.91</b>	<b>26.94</b>	<b>26.94</b>
<b>TOTAL GENERAL</b>	<b>9,910,039</b>	<b>9,910,039</b>	<b>2,669,547.91</b>	<b>.00</b>	<b>.00</b>	<b>.00</b>	<b>2,669,547.91</b>	<b>26.94</b>	<b>26.94</b>

Nota: Deberá adjuntar un formato por cada fuente de financiamiento

  
CONTADOR  
**ROSARIO ESPINOZA LOYOLA**  
Sub Gerente de Contabilidad (e)  
EMILIMA S.A.

  
PRESUPUESTO Y PLANIFICACION  
Sello y Firma  
**CPC. KARINA ROSSANA GANOZA FLORIÁN**  
Gerente de la Planificación Presupuesto y  
Modernización  
EMILIMA S.A.


  
TITULAR DE LA ENTIDAD  
Sello y Firma  
**Abg. Claudia Eliana Ruz Cancapoma**  
Gerente General  
EMILIMA S.A.



**PRESUPUESTO DE EGRESOS  
A NIVEL DE ACTIVIDAD Y/O PROYECTO Y GENERICA DE GASTO - DESAGREGADO  
TRIMESTRAL  
POR FUENTE DE FINANCIAMIENTO  
(En Nuevos Soles)**

ENTIDAD : EMPRESA MUNICIPAL INMOBILIARIA DE LIMA S.A.

TIPO TRANSACCIÓN PRODUCTO/PROYECTO FUNCION DIVISION FUNCIONAL GRUPO FUNCIONAL GENERICA DEL GASTO	PRESUPUESTO 2023		EJECUCION DE EGRESOS AÑO 2023					AVANCE %	
	PIA (1)	PIM (2)	RECURSOS DIRECTAMENTE RECAUDADOS	RECURSOS POR OPERACIONES OFICIALES DE CREDITO	DONACIONES Y TRANSFERENCIAS	RECURSOS DETERMINADOS	TOTAL (3)	PIA (3) / (1)	PIM (3) / (2)
2 GASTOS PRESUPUESTARIOS	9,910,039	9,910,039	1,830,990.86	.00	.00	.00	1,830,990.86	18.48	18.48
5000003 GESTION ADMINISTRATIVA	3,346,560	3,346,560	516,029.74	.00	.00	.00	516,029.74	15.42	15.42
19 VIVIENDA Y DESARROLLO URBANO	3,346,560	3,346,560	516,029.74	.00	.00	.00	516,029.74	15.42	15.42
006 GESTION	3,346,560	3,346,560	516,029.74	.00	.00	.00	516,029.74	15.42	15.42
0008ASESORAMIENTO Y APOYO	3,346,560	3,346,560	516,029.74	.00	.00	.00	516,029.74	15.42	15.42
1 PERSONAL Y OBLIGACIONES SOCIALES	973,809	973,809	168,743.86	.00	.00	.00	168,743.86	17.33	17.33
3 BIENES Y SERVICIOS	2,317,751	2,317,751	344,278.83	.00	.00	.00	344,278.83	14.85	14.85
6 ADQUISICION DE ACTIVOS NO FINANCIEROS	55,000	55,000	3,007.05	.00	.00	.00	3,007.05	5.47	5.47
03 PLANEAMIENTO, GESTION Y RESERVA DE CONTINGENCIA	47,140	47,140	11,060.00	.00	.00	.00	11,060.00	23.46	23.46
006 GESTION	47,140	47,140	11,060.00	.00	.00	.00	11,060.00	23.46	23.46
0012CONTROL INTERNO	47,140	47,140	11,060.00	.00	.00	.00	11,060.00	23.46	23.46
3 BIENES Y SERVICIOS	47,140	47,140	11,060.00	.00	.00	.00	11,060.00	23.46	23.46
5000388 ACCIONES DE PROMOCION Y DESARROLLO	1,204,440	1,204,440	185,720.35	.00	.00	.00	185,720.35	15.42	15.42
19 VIVIENDA Y DESARROLLO URBANO	1,204,440	1,204,440	185,720.35	.00	.00	.00	185,720.35	15.42	15.42
041 DESARROLLO URBANO	1,204,440	1,204,440	185,720.35	.00	.00	.00	185,720.35	15.42	15.42
0010INFRAESTRUCTURA Y EQUIPAMIENTO	1,204,440	1,204,440	185,720.35	.00	.00	.00	185,720.35	15.42	15.42
1 PERSONAL Y OBLIGACIONES SOCIALES	496,929	496,929	91,383.77	.00	.00	.00	91,383.77	18.39	18.39
3 BIENES Y SERVICIOS	560,660	560,660	94,336.58	.00	.00	.00	94,336.58	16.25	16.25
5 OTROS GASTOS	108,851	108,851	.00	.00	.00	.00	.00	0.00	0.00
6 ADQUISICION DE ACTIVOS NO FINANCIEROS	16,000	16,000	.00	.00	.00	.00	.00	0.00	0.00
5000551 COMERCIALIZACION	4,643,942	4,643,942	1,004,992.15	.00	.00	.00	1,004,992.15	21.64	21.64
18 SANEAMIENTO	4,643,942	4,643,942	1,004,992.15	.00	.00	.00	1,004,992.15	21.64	21.64
040 SANEAMIENTO	4,643,942	4,643,942	1,004,992.15	.00	.00	.00	1,004,992.15	21.64	21.64
0088SANEAMIENTO URBANO	4,643,942	4,643,942	1,004,992.15	.00	.00	.00	1,004,992.15	21.64	21.64
1 PERSONAL Y OBLIGACIONES SOCIALES	1,670,268	1,670,268	292,670.15	.00	.00	.00	292,670.15	17.52	17.52
3 BIENES Y SERVICIOS	2,531,835	2,531,835	712,322.00	.00	.00	.00	712,322.00	28.13	28.13
5 OTROS GASTOS	433,839	433,839	.00	.00	.00	.00	.00	0.00	0.00
6 ADQUISICION DE ACTIVOS NO FINANCIEROS	8,000	8,000	.00	.00	.00	.00	.00	0.00	0.00
5000842 GESTION EN PROYECTOS	667,957	667,957	113,188.62	.00	.00	.00	113,188.62	16.95	16.95
19 VIVIENDA Y DESARROLLO URBANO	667,957	667,957	113,188.62	.00	.00	.00	113,188.62	16.95	16.95
041 DESARROLLO URBANO	667,957	667,957	113,188.62	.00	.00	.00	113,188.62	16.95	16.95
0090PLANEAMIENTO Y DESARROLLO URBANO Y RURAL	667,957	667,957	113,188.62	.00	.00	.00	113,188.62	16.95	16.95
1 PERSONAL Y OBLIGACIONES SOCIALES	366,637	366,637	66,716.54	.00	.00	.00	66,716.54	18.20	18.20
3 BIENES Y SERVICIOS	286,320	286,320	46,472.08	.00	.00	.00	46,472.08	16.23	16.23
6 ADQUISICION DE ACTIVOS NO FINANCIEROS	15,000	15,000	.00	.00	.00	.00	.00	0.00	0.00
TOTAL ENTIDAD	9,910,039	9,910,039	1,830,990.86	.00	.00	.00	1,830,990.86	18.48	18.48






CONTADOR  
ROSARIO ESPINOZA LOYOLA  
Sub Gerente de Contabilidad (e)  
EMILIMA S.A.



PRESUPUESTO Y PLANIFICACIÓN  
Sello y Firma  
CPC, KARINA ROSSANA GANZOZA FLORIAN  
Gerente de la Planificación Presupuesto y  
Modernización  
EMILIMA S.A.



TITULAR DE LA ENTIDAD  
Sello y Firma  
Abg. Claudia Eliana Ruiz Canchupoma  
Gerente General  
EMILIMA S.A.


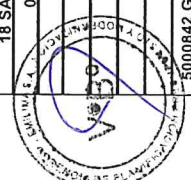


**PRESUPUESTO DE EGRESOS  
A NIVEL DE ACTIVIDAD Y/O PROYECTO Y GENERICA DE GASTO - DESAGREGADO  
TRIMESTRAL  
POR FUENTE DE FINANCIAMIENTO**  
(En Nuevos Soles)

ENTIDAD : EMPRESA MUNICIPAL INMOBILIARIA DE LIMA S.A.

FUENTE DE FINANCIAMIENTO : RECURSOS DIRECTAMENTE RECAUDADOS

TIPO TRANSACCIÓN PRODUCTO/PROYECTO FUNCION DIVISION FUNCIONAL GRUPO FUNCIONAL GENERICA DEL GASTO	PRESUPUESTO 2023		EJECUCION DE EGRESOS AÑO 2023				AVANCE %		
	PIA (1)	PIM (2)	I TRIM	II TRIM	III TRIM	IV TRIM	TOTAL (3)	PIA (3)/(1)	PIM (3)/(2)
<b>2 GASTOS PRESUPUESTARIOS</b>	9,910,039	9,910,039	1,830,990.86	.00	.00	.00	1,830,990.86	18.48	18.48
5000003 GESTION ADMINISTRATIVA	3,346,560	3,346,560	516,029.74	.00	.00	.00	516,029.74	15.42	15.42
19 VIVIENDA Y DESARROLLO URBANO	3,346,560	3,346,560	516,029.74	.00	.00	.00	516,029.74	15.42	15.42
006 GESTION	3,346,560	3,346,560	516,029.74	.00	.00	.00	516,029.74	15.42	15.42
0008ASESORAMIENTO Y APOYO	3,346,560	3,346,560	516,029.74	.00	.00	.00	516,029.74	15.42	15.42
1 PERSONAL Y OBLIGACIONES SOCIALES	973,809	973,809	168,743.86	.00	.00	.00	168,743.86	17.33	17.33
3 BIENES Y SERVICIOS	2,317,751	2,317,751	344,278.83	.00	.00	.00	344,278.83	14.85	14.85
6 ADQUISICION DE ACTIVOS NO FINANCIEROS	55,000	55,000	3,007.05	.00	.00	.00	3,007.05	5.47	5.47
5000006 ACCIONES DE CONTROL Y AUDITORIA	47,140	47,140	11,060.00	.00	.00	.00	11,060.00	23.46	23.46
03 PLANEAMIENTO, GESTION Y RESERVA DE CONTINGENCIA	47,140	47,140	11,060.00	.00	.00	.00	11,060.00	23.46	23.46
006 GESTION	47,140	47,140	11,060.00	.00	.00	.00	11,060.00	23.46	23.46
0012CONTROL INTERNO	47,140	47,140	11,060.00	.00	.00	.00	11,060.00	23.46	23.46
3 BIENES Y SERVICIOS	47,140	47,140	11,060.00	.00	.00	.00	11,060.00	23.46	23.46
5000388 ACCIONES DE PROMOCION Y DESARROLLO INMOBILIARIO	1,204,440	1,204,440	185,720.35	.00	.00	.00	185,720.35	15.42	15.42
19 VIVIENDA Y DESARROLLO URBANO	1,204,440	1,204,440	185,720.35	.00	.00	.00	185,720.35	15.42	15.42
041 DESARROLLO URBANO	1,204,440	1,204,440	185,720.35	.00	.00	.00	185,720.35	15.42	15.42
0010INFRAESTRUCTURA Y EQUIPAMIENTO	1,204,440	1,204,440	185,720.35	.00	.00	.00	185,720.35	15.42	15.42
1 PERSONAL Y OBLIGACIONES SOCIALES	496,929	496,929	91,383.77	.00	.00	.00	91,383.77	18.39	18.39
3 BIENES Y SERVICIOS	560,660	560,660	94,336.58	.00	.00	.00	94,336.58	16.25	16.25
5 OTROS GASTOS	108,851	108,851	.00	.00	.00	.00	.00	0.00	0.00
6 ADQUISICION DE ACTIVOS NO FINANCIEROS	18,000	18,000	.00	.00	.00	.00	.00	0.00	0.00
5000551 COMERCIALIZACION	4,643,942	4,643,942	1,004,992.15	.00	.00	.00	1,004,992.15	21.64	21.64
18 SANEAMIENTO	4,643,942	4,643,942	1,004,992.15	.00	.00	.00	1,004,992.15	21.64	21.64
040 SANEAMIENTO	4,643,942	4,643,942	1,004,992.15	.00	.00	.00	1,004,992.15	21.64	21.64
0088SANEAMIENTO URBANO	4,643,942	4,643,942	1,004,992.15	.00	.00	.00	1,004,992.15	21.64	21.64
1 PERSONAL Y OBLIGACIONES SOCIALES	1,670,268	1,670,268	292,670.15	.00	.00	.00	292,670.15	17.52	17.52
3 BIENES Y SERVICIOS	2,531,835	2,531,835	712,322.00	.00	.00	.00	712,322.00	28.13	28.13
5 OTROS GASTOS	433,839	433,839	.00	.00	.00	.00	.00	0.00	0.00
6 ADQUISICION DE ACTIVOS NO FINANCIEROS	8,000	8,000	.00	.00	.00	.00	.00	0.00	0.00
5000842 GESTION EN PROYECTOS	667,957	667,957	113,188.62	.00	.00	.00	113,188.62	16.95	16.95
19 VIVIENDA Y DESARROLLO URBANO	667,957	667,957	113,188.62	.00	.00	.00	113,188.62	16.95	16.95
041 DESARROLLO URBANO	667,957	667,957	113,188.62	.00	.00	.00	113,188.62	16.95	16.95
0090PLANEAMIENTO Y DESARROLLO URBANO Y RURAL	667,957	667,957	113,188.62	.00	.00	.00	113,188.62	16.95	16.95
1 PERSONAL Y OBLIGACIONES SOCIALES	366,637	366,637	66,716.54	.00	.00	.00	66,716.54	18.20	18.20
3 BIENES Y SERVICIOS	286,320	286,320	46,472.08	.00	.00	.00	46,472.08	16.23	16.23
6 ADQUISICION DE ACTIVOS NO FINANCIEROS	15,000	15,000	.00	.00	.00	.00	.00	0.00	0.00
<b>TOTAL FUENTE</b>	9,910,039	9,910,039	1,830,990.86	.00	.00	.00	1,830,990.86	18.48	18.48
<b>TOTAL ENTIDAD</b>	9,910,039	9,910,039	1,830,990.86	.00	.00	.00	1,830,990.86	18.48	18.48



Nota: Deberá adjuntar un formato por cada fuente de financiamiento



CONTRATISTA  
ROSALINDA ESPINOZA LOYOLA  
Sub Gerente de Contabilidad (e)  
EMILIMA S.A.



PRESUPUESTO Y PLANIFICACION  
..... Sello y Firma.....  
CPC. KARINA ROSSANA GANZO FLORIAN  
Gerente de la Planificación Presupuestario y  
Modernización  
EMILIMA S.A.



TITULAR DE LA ENTIDAD  
..... Sello y Firma.....  
Abg. Claudia Efrana Ruiz Canchajoma  
Gerente General  
EMILIMA S.A.

EJECUCIÓN DEL PRESUPUESTO PARA EL AÑO FISCAL 2023  
FINANCIAMIENTO POR OPERACIONES OFICIALES DE CRÉDITO Y DONACIONES Y TRANSFERENCIAS

FORMATO N°04/EI/ETES

ENTIDAD : EMPRESA MUNICIPAL INMOBILIARIA DE LIMA S.A.

ENTIDAD ACREEDORA	DESTINO DEL DESEMBOLSO	DISPOSITIVO LEGAL		MONTO AUTORIZADO TOTAL		DESEMBOLSO				AVANCE %							
		N°	FECHA	MONEDA	ORIGEN	US\$	S/.	I TRIMESTRE		II TRIMESTRE		III TRIMESTRE		IV TRIMESTRE			
								US\$	S/.	US\$	S/.	US\$	S/.	US\$	S/.		
A FINANCIAMIENTO																	
I OPERACIONES OFICIALES DE CRÉDITO																	
1.1 OPERACIONES OFICIALES DE DONACIONES																	
1.2 OPERACIONES OFICIALES DE CRÉDITO EXTERNO																	
B DONACIONES Y TRANSFERENCIAS																	
I DONACIONES																	
II TRANSFERENCIAS																	
TOTAL (A + B)																	

En la columna de moneda de origen solo se debe consignar información cuando el endeudamiento haya sido concertado en moneda diferente al

NOTA:

- Todos los conceptos aplicables deben ser llenados.

- (\*) Para el caso de las Cajas Municipales deberá identificar si el desembolso será orientado a Capital de Trabajo (Colocaciones)

  
CONTADOR  
ROSARIO ESPINOZA LOYOLA  
Sub Gerente de Contabilidad (e)  
EMILIMA S.A.

  
PRESUPUESTO Y PLANIFICACION  
C/PC. KARINA ROSSANA GANOZA FLORIÁN  
Gerente de la Planificación Presupuestario y Modernización  
EMILIMA S.A.

  
TITULAR DE LA ENTIDAD  
Abg. Claudia Eliana Ranz Canchaypoma  
Gerente General  
EMILIMA S.A.



PROGRAMACIÓN DEL PRESUPUESTO DE INGRESOS Y GASTOS POR FUENTE

AL I TRIMESTRE DE 2023

(En Nuevos Soles)

ENTIDAD : EMPRESA MUNICIPAL INMOBILIARIA DE LIMA S.A.

FUENTE DE FINANCIAMIENTO : RECURSOS DIRECTAMENTE RECAUDADOS

TIPO TRANSACCIÓN GENÉRICA	PRESUPUESTO 2023		PROGRAMACIÓN TRIMESTRAL DEL PRESUPUESTO				SALDOS		
	PIA (1)	PIM (2)	I TRIM	II TRIM	III TRIM	IV TRIM	TOTAL (3)	PIA (3)-(1)	PIM (3)-(2)
<b>INGRESOS</b>									
1 3 VENTA DE BIENES Y SERVICIOS Y DERECHOS ADMINISTRATIVOS	9,871,639	9,871,639	0	0	0	0	0	-9,871,639	-9,871,639
1 5 OTROS INGRESOS	38,400	38,400	0	0	0	0	0	-38,400	-38,400
<b>TOTAL INGRESOS</b>	<b>9,910,039</b>	<b>9,910,039</b>	<b>0</b>	<b>0</b>	<b>0</b>	<b>0</b>	<b>0</b>	<b>-9,910,039</b>	<b>-9,910,039</b>
<b>EGRESOS</b>									
2 1 PERSONAL Y OBLIGACIONES SOCIALES	3,507,643	3,507,643	0	0	0	0	0	-3,507,643	-3,507,643
2 3 BIENES Y SERVICIOS	5,763,706	5,763,706	0	0	0	0	0	-5,763,706	-5,763,706
2 5 OTROS GASTOS	542,690	542,690	0	0	0	0	0	-542,690	-542,690
2 6 ADQUISICION DE ACTIVOS NO FINANCIEROS	96,000	96,000	0	0	0	0	0	-96,000	-96,000
<b>TOTAL EGRESOS</b>	<b>9,910,039</b>	<b>9,910,039</b>	<b>0</b>	<b>0</b>	<b>0</b>	<b>0</b>	<b>0</b>	<b>-9,910,039</b>	<b>-9,910,039</b>


Nota: Adjuntar un formato por cada fuente de financiamiento



CONTADOR  
ROSARIO ESPINOZA LOYOLA  
Sub Gerente de Contabilidad (e)  
EMILIMA S.A.



PRESUPUESTO Y PLANIFICACION  
CPC. KARINA ROSSANA GANOZA FLORIAN  
Gerente de la Planificación Presupuesto y  
Modernización  
EMILIMA S.A.



TITULAR DE LA ENTIDAD  
Abg. Claudia Eliana Ruiz Cancapoma  
Gerente General  
EMILIMA S.A.


EJECUCION DE LAS METAS FISICAS DEL PRESUPUESTO INSTITUCIONAL


AL I TRIMESTRE DE 2023

FORMATO N°07E/ETES

ENTIDAD : EMPRESA MUNICIPAL INMOBILIARIA DE LIMA S.A.

PRODUCTO/PROYECTO	FINALIDAD	META ANUAL			EJECUCION DE LA META				
		PRESUPUESTO	UNIDAD DE MEDIDA	CANTIDAD		PROGRAMADO AL TRIMESTRE (b)	EJECUTADO AL TRIMESTRE (c)	AVANCE %	
				PIA	PROGRAMADO ANUAL (a)			RESPECTO AL ANUAL (d)=c/a	RESPECTO AL TRIMESTRAL (d)=c/b
GESTION ADMINISTRATIVA	ADMINISTRACION Y	3,346,560	INFORME	206,000	206,000	50,000	24.27	24.27	24.27
ACCIONES DE CONTROL Y AUDITORIA	ADMINISTRACION Y	47,140	DOCUMENTO	19,000	19,000	9,000	47.37	47.37	47.37
ACCIONES DE PROMOCION Y DESARROLLO INMOBILIARIO	ACCIONES DE	1,204,440	DOCUMENTO	41,000	41,000	9,000	21.95	21.95	21.95
COMERCIALIZACION	ACCIONES DE	4,643,942	DOCUMENTO	205,000	205,000	47,000	22.93	22.93	22.93
GESTION EN PROYECTOS	ELABORACION DE	667,957	DOCUMENTO	29,000	29,000	9,000	31.03	31.03	31.03
<b>TOTAL</b>		<b>9,910,039</b>							

  
PRESUPUESTO Y PLANIFICACION  
CPC. KARINA ROSSANA GANZO FLORIAN  
Gerente de la Planificación Presupuesto y Modernización  
EMILIMA S.A.

  
TITULAR DE LA ENTIDAD  
Abg. Claudia Eliana Ruiz Cancapoma  
Gerente General  
EMILIMA S.A.