


**PRESUPUESTO DE INGRESOS
A NIVEL DE DE ESPECÍFICAS DEL INGRESO - TODA FUENTE DE FINANCIAMIENTO**


(En Nuevos Soles)

ENTIDAD : EMPRESA MUNICIPAL INMOBILIARIA DE LIMA S.A.

TIPO TRANSACCIÓN GENÉRICA SUBGENÉRICA - NIVEL 1 SUBGENÉRICA - NIVEL 2 ESPECÍFICA - NIVEL 1 ESPECÍFICA - NIVEL 2	PRESUPUESTO 2018		EJECUCION DE LOS INGRESOS AÑO 2018					AVANCE %	
	PIA (1)	PIM (2)	RECURSOS DIRECTAMENTE RECAUDADOS	RECURSOS POR OPERACIONES OFICIALES DE CREDITO	DONACIONES Y TRANSFERENCIA S	RECURSOS DETERMINADOS	TOTAL (3)	PIA (3) / (1)	PIM (3) / (2)
1 INGRESOS PRESUPUESTARIOS	5,832,457	6,663,295	3,731,695.7	0.0	0.0	0.0	3,731,695.7	63.98	54.37
1.3 VENTA DE BIENES Y SERVICIOS Y DERECHOS	5,772,037	5,772,037	2,597,686.6	0.0	0.0	0.0	2,597,686.6	45.00	45.00
1.3.3 VENTA DE SERVICIOS	5,772,037	5,772,037	2,597,686.6	0.0	0.0	0.0	2,597,686.6	45.00	45.00
1.3.3.5 INGRESO POR ALQUILERES	4,228,271	4,228,271	2,063,914.7	0.0	0.0	0.0	2,063,914.7	48.8	48.81
1.3.3.5.3 OTROS ALQUILERES	4,228,271	4,228,271	2,063,914.7	0.0	0.0	0.0	2,063,914.7	48.8	48.81
1.3.3.5.3.99 OTROS ALQUILERES	4,228,271	4,228,271	2,063,914.7	0.0	0.0	0.0	2,063,914.7	48.8	48.81
1.3.3.9 OTROS INGRESOS POR PRESTACION DE SERVICIOS	1,543,766	1,543,766	533,771.9	0.0	0.0	0.0	533,771.9	34.58	34.58
1.3.3.9.2 OTROS INGRESOS POR PRESTACION DE SERVICIOS	1,543,766	1,543,766	533,771.9	0.0	0.0	0.0	533,771.9	34.58	34.58
1.3.3.9.2.9 SERVICIOS A TERCEROS	1,543,766	1,543,766	533,771.9	0.0	0.0	0.0	533,771.9	34.58	34.58
1.5 OTROS INGRESOS	80,420	80,420	103,171.1	0.0	0.0	0.0	103,171.1	170.76	170.76
1.5.5 INGRESOS DIVERSOS	80,420	80,420	103,171.1	0.0	0.0	0.0	103,171.1	170.76	170.76
1.5.5.1 INGRESOS DIVERSOS	80,420	80,420	103,171.1	0.0	0.0	0.0	103,171.1	170.76	170.76
1.5.5.1.4 OTROS INGRESOS DIVERSOS	80,420	80,420	103,171.1	0.0	0.0	0.0	103,171.1	170.76	170.76
1.5.5.1.4.99 OTROS INGRESOS DIVERSOS	80,420	80,420	103,171.1	0.0	0.0	0.0	103,171.1	170.76	170.76
1.9 SALDOS DE BALANCE	0	1,030,638	1,030,638.0	0.0	0.0	0.0	1,030,638.0		100.00
1.9.1 SALDOS DE BALANCE	0	1,030,638	1,030,638.0	0.0	0.0	0.0	1,030,638.0		100.00
1.9.1.1 SALDOS DE BALANCE	0	1,030,638	1,030,638.0	0.0	0.0	0.0	1,030,638.0		100.00
1.9.1.1.1 SALDOS DE BALANCE	0	1,030,638	1,030,638.0	0.0	0.0	0.0	1,030,638.0		100.00
1.9.1.1.1.1 SALDOS DE BALANCE	0	1,030,638	1,030,638.0	0.0	0.0	0.0	1,030,638.0		100.00
TOTAL GENERAL	5,832,457	6,663,295	3,731,695.7	0.0	0.0	0.0	3,731,695.7	63.98	54.37


CARLOS VIDAR RUEDA FERNANDEZ
Sub Gerente de Contabilidad
EMILIMA S.A.


PRESUPUESTO Y PLANIFICACION
Sello y Firma
CPC. JORGE MARINO FLORES
Gerente de Planificación Presupuesto y
Modernización
EMILIMA S.A.


TITULAR DE LA ENTIDAD
Sello y Firma
CLAUDIA ELIANA RUIZ CANCHAPO
Gerente General
EMILIMA S.A.


**PRESUPUESTO DE INGRESOS
POR FUENTE DE FINANCIAMIENTO
AL II TRIMESTRE DE 2018
(En Nuevos Soles)**

ENTIDAD : EMPRESA MUNICIPAL INMOBILIARIA DE LIMA S.A.


FUENTE DE FINANCIAMIENTO : RECURSOS DIRECTAMENTE RECAUDADOS

TIPO TRANSACCIÓN GENÉRICA SUBGENÉRICA - NIVEL 1 SUBGENÉRICA - NIVEL 2 ESPECÍFICA - NIVEL 1 ESPECÍFICA - NIVEL 2	PRESUPUESTO 2018		EJECUCION DE LOS INGRESOS AÑO 2018					AVANCE %	
	PIA (1)	PIM (2)	I TRIM	II TRIM	III TRIM	IV TRIM	TOTAL (3)	PIA (3) / (1)	PIM (3) / (2)
1 INGRESOS PRESUPUESTARIOS	5,832,457	6,863,295	1,516,347.00	2,215,348.70	.00	.00	3,731,695.70	63.98	54.37
1.3 VENTA DE BIENES Y SERVICIOS Y DERECHOS ADMINISTRATIVOS	5,772,037	5,772,037	1,460,288.22	1,137,388.36	.00	.00	2,597,686.58	45.00	45.00
1.3.3 VENTA DE SERVICIOS	5,772,037	5,772,037	1,460,288.22	1,137,388.36	.00	.00	2,597,686.58	45.00	45.00
1.3.3.5 INGRESO POR ALQUILERES	4,228,271	4,228,271	1,121,319.89	842,594.78	.00	.00	2,063,914.67	48.81	48.81
1.3.3.5.3 OTROS ALQUILERES	4,228,271	4,228,271	1,121,319.89	842,594.78	.00	.00	2,063,914.67	48.81	48.81
1.3.3.5.3.99 OTROS ALQUILERES	4,228,271	4,228,271	1,121,319.89	842,594.78	.00	.00	2,063,914.67	48.81	48.81
1.3.3.9 OTROS INGRESOS POR PRESTACION DE SERVICIOS	1,543,766	1,543,766	338,968.33	194,803.58	.00	.00	533,771.91	34.58	34.58
1.3.3.9.2 SERVICIOS A TERCEROS	1,543,766	1,543,766	338,968.33	194,803.58	.00	.00	533,771.91	34.58	34.58
1.3.3.9.2.9 SERVICIOS A TERCEROS	1,543,766	1,543,766	338,968.33	194,803.58	.00	.00	533,771.91	34.58	34.58
1.5 OTROS INGRESOS	80,420	80,420	58,058.76	47,112.34	.00	.00	103,171.12	170.76	170.76
1.5.5 INGRESOS DIVERSOS	80,420	80,420	58,058.76	47,112.34	.00	.00	103,171.12	170.76	170.76
1.5.5.1 INGRESOS DIVERSOS	80,420	80,420	58,058.76	47,112.34	.00	.00	103,171.12	170.76	170.76
1.5.5.1.4 OTROS INGRESOS DIVERSOS	80,420	80,420	58,058.76	47,112.34	.00	.00	103,171.12	170.76	170.76
1.5.5.1.4.99 OTROS INGRESOS DIVERSOS	80,420	80,420	58,058.76	47,112.34	.00	.00	103,171.12	170.76	170.76
1.9 SALDOS DE BALANCE	0	1,030,838	.00	1,030,838.00	.00	.00	1,030,838.00		100.00
1.9.1 SALDOS DE BALANCE	0	1,030,838	.00	1,030,838.00	.00	.00	1,030,838.00		100.00
1.9.1.1 SALDOS DE BALANCE	0	1,030,838	.00	1,030,838.00	.00	.00	1,030,838.00		100.00
1.9.1.1.1 SALDOS DE BALANCE	0	1,030,838	.00	1,030,838.00	.00	.00	1,030,838.00		100.00
1.9.1.1.1.1 SALDOS DE BALANCE	0	1,030,838	.00	1,030,838.00	.00	.00	1,030,838.00		100.00
TOTAL FUENTE	5,832,457	6,863,295	1,516,347.00	2,215,348.70	.00	.00	3,731,695.70	63.98	54.37
TOTAL GENERAL	5,832,457	6,863,295	1,516,347.00	2,215,348.70	.00	.00	3,731,695.70	63.98	54.37

Nota: Deberá adjuntar un formato por cada fuente de financiamiento


CARLOS VELASCO FERNANDEZ
Sub Gerente de Contabilidad
EMILIMA S.A.


PRESUPUESTO Y PLANIFICACION
Sello y Firma
CPC. JORGE MARIÑO FLORES
Gerente de Planificación Presupuesto y
Modernización
EMILIMA S.A.


TITULAR DE LA ENTIDAD
Sello y Firma
CLAUDIA ELIANA RUIZ CANCHAYOMA
Gerente General
EMILIMA S.A.