



Municipalidad Metropolitana
De Lima



Ejecución Presupuestaria al Cuarto Trimestre del Año Fiscal 2020 EMILIMA S.A.



**GERENCIA DE PLANIFICACIÓN
PRESUPUESTO Y MODERNIZACIÓN**

PRESUPUESTO DE INGRESOS
A NIVEL DE DE ESPECÍFICAS DEL INGRESO - TODA FUENTE DE FINANCIAMIENTO

(En Nuevos Soles)

ENTIDAD : EMPRESA MUNICIPAL INMOBILIARIA DE LIMA S.A.

TIPO TRANSACCIÓN GENÉRICA SUBGENÉRICA - NIVEL 1 SUBGENÉRICA - NIVEL 2 ESPECÍFICA - NIVEL 1 ESPECÍFICA - NIVEL 2	PRESUPUESTO 2020		EJECUCION DE LOS INGRESOS AÑO 2020					AVANCE %	
	PIA (1)	PIM (2)	RECURSOS DIRECTAMENTE RECAUDADOS	RECURSOS POR OPERACIONES OFICIALES DE CREDITO	DONACIONES Y TRANSFERENCIA S	RECURSOS DETERMINADOS	TOTAL (3)	PIA (3) / (1)	PIM (3) / (2)
1 INGRESOS PRESUPUESTARIOS	8,308,798	8,963,798	5,975,030.8	0.0	0.0	0.0	5,975,030.8	71.9	66.66
1.3 VENTA DE BIENES Y SERVICIOS Y DERECHOS	8,098,198	8,098,198	5,021,131.7	0.0	0.0	0.0	5,021,131.7	62.00	62.00
1.3.3 VENTA DE SERVICIOS	8,098,198	8,098,198	5,021,131.7	0.0	0.0	0.0	5,021,131.7	62.00	62.00
1.3.3.5 INGRESO POR ALQUILERES	6,562,148	6,562,148	3,790,510.0	0.0	0.0	0.0	3,790,510.0	57.76	57.76
1.3.3.5.3 OTROS ALQUILERES	6,562,148	6,562,148	3,790,510.0	0.0	0.0	0.0	3,790,510.0	57.76	57.76
1.3.3.5.3.99 OTROS ALQUILERES	6,562,148	6,562,148	3,790,510.0	0.0	0.0	0.0	3,790,510.0	57.76	57.76
1.3.3.9 OTROS INGRESOS POR PRESTACION DE SERVICIOS	1,536,050	1,536,050	1,230,621.8	0.0	0.0	0.0	1,230,621.8	80.12	80.12
1.3.3.9.2 OTROS INGRESOS POR PRESTACION DE SERVICIOS	1,536,050	1,536,050	1,230,621.8	0.0	0.0	0.0	1,230,621.8	80.12	80.12
1.3.3.9.2.9 SERVICIOS A TERCEROS	1,536,050	1,536,050	1,230,621.8	0.0	0.0	0.0	1,230,621.8	80.12	80.12
1.5 OTROS INGRESOS	210,600	210,600	298,899.0	0.0	0.0	0.0	298,899.0	141.93	141.93
1.5.5 INGRESOS DIVERSOS	210,600	210,600	298,899.0	0.0	0.0	0.0	298,899.0	141.93	141.93
1.5.5.1 INGRESOS DIVERSOS	210,600	210,600	298,899.0	0.0	0.0	0.0	298,899.0	141.93	141.93
1.5.5.1.4 OTROS INGRESOS DIVERSOS	210,600	210,600	298,899.0	0.0	0.0	0.0	298,899.0	141.93	141.93
1.5.5.1.4.99 OTROS INGRESOS DIVERSOS	210,600	210,600	298,899.0	0.0	0.0	0.0	298,899.0	141.93	141.93
1.9 SALDOS DE BALANCE	0	655,000	655,000.0	0.0	0.0	0.0	655,000.0		100.00
1.9.1 SALDOS DE BALANCE	0	655,000	655,000.0	0.0	0.0	0.0	655,000.0		100.00
1.9.1.1 SALDOS DE BALANCE	0	655,000	655,000.0	0.0	0.0	0.0	655,000.0		100.00
1.9.1.1.1 SALDOS DE BALANCE	0	655,000	655,000.0	0.0	0.0	0.0	655,000.0		100.00
TOTAL GENERAL	8,308,798	8,963,798	5,975,030.8	0.0	0.0	0.0	5,975,030.8	71.9	66.66



Firmado digitalmente por:
PARRA HORNA Yakelin FAU
20126236078 hard
Motivo: Soy el autor del
documento
Fecha: 30/03/2021 23:54:22-0500



Firmado digitalmente por:
PALOMINO MONTEAGUDO Jose
Antonio FAU 20126236078 hard
Motivo: Soy el autor del
documento
Fecha: 30/03/2021 21:07:00-0500

Firmado digitalmente por:
MANTURANO CASTRO Maritza
Johanna FAU 20126236078 hard
Motivo: Soy el autor del
documento
Fecha: 31/03/2021 13:50:02-0500

CONTADOR
Sello y Firma

PRESUPUESTO Y PLANIFICACION
Sello y Firma

TITULAR DE LA ENTIDAD
Sello y Firma

**PRESUPUESTO DE INGRESOS
POR FUENTE DE FINANCIAMIENTO
AL IV TRIMESTRE DE 2020
(En Nuevos Soles)**

ENTIDAD : EMPRESA MUNICIPAL INMOBILIARIA DE LIMA S.A.

FUENTE DE FINANCIAMIENTO : RECURSOS DIRECTAMENTE RECAUDADOS

TIPO TRANSACCIÓN GENÉRICA SUBGENÉRICA - NIVEL 1 SUBGENÉRICA - NIVEL 2 ESPECÍFICA - NIVEL 1 ESPECÍFICA - NIVEL 2	PRESUPUESTO 2020		EJECUCION DE LOS INGRESOS AÑO 2020					AVANCE %	
	PIA (1)	PIM (2)	I TRIM	II TRIM	III TRIM	IV TRIM	TOTAL (3)	PIA (3) / (1)	PIM (3) / (2)
1 INGRESOS PRESUPUESTARIOS	8,308,798	8,963,798	1,782,541.27	1,302,727.58	998,283.01	1,891,478.92	5,975,030.78	71.91	66.66
1.3 VENTA DE BIENES Y SERVICIOS Y DERECHOS ADMINISTRATIVOS	8,098,198	8,098,198	1,568,734.59	848,634.41	995,626.12	1,608,136.62	5,021,131.74	62.00	62.00
1.3.3 VENTA DE SERVICIOS	8,098,198	8,098,198	1,568,734.59	848,634.41	995,626.12	1,608,136.62	5,021,131.74	62.00	62.00
1.3.3.5 INGRESO POR ALQUILERES	6,562,148	6,562,148	1,400,747.70	109,454.80	981,252.12	1,299,055.35	3,790,509.97	57.76	57.76
1.3.3.5.3 OTROS ALQUILERES	6,562,148	6,562,148	1,400,747.70	109,454.80	981,252.12	1,299,055.35	3,790,509.97	57.76	57.76
1.3.3.5.3.99 OTROS ALQUILERES	6,562,148	6,562,148	1,400,747.70	109,454.80	981,252.12	1,299,055.35	3,790,509.97	57.76	57.76
1.3.3.9 OTROS INGRESOS POR PRESTACION DE SERVICIOS	1,536,050	1,536,050	167,986.89	739,179.61	14,374.00	309,081.27	1,230,621.77	80.12	80.12
1.3.3.9.2 SERVICIOS A TERCEROS	1,536,050	1,536,050	167,986.89	739,179.61	14,374.00	309,081.27	1,230,621.77	80.12	80.12
1.3.3.9.2.9 SERVICIOS A TERCEROS	1,536,050	1,536,050	167,986.89	739,179.61	14,374.00	309,081.27	1,230,621.77	80.12	80.12
1.5 OTROS INGRESOS	210,600	210,600	8,806.68	4,093.17	2,656.89	283,342.30	298,899.04	141.93	141.93
1.5.5 INGRESOS DIVERSOS	210,600	210,600	8,806.68	4,093.17	2,656.89	283,342.30	298,899.04	141.93	141.93
1.5.5.1 INGRESOS DIVERSOS	210,600	210,600	8,806.68	4,093.17	2,656.89	283,342.30	298,899.04	141.93	141.93
1.5.5.1.4 OTROS INGRESOS DIVERSOS	210,600	210,600	8,806.68	4,093.17	2,656.89	283,342.30	298,899.04	141.93	141.93
1.5.5.1.4.99 OTROS INGRESOS DIVERSOS	210,600	210,600	8,806.68	4,093.17	2,656.89	283,342.30	298,899.04	141.93	141.93
1.9 SALDOS DE BALANCE	0	655,000	205,000.00	450,000.00	.00	.00	655,000.00		100.00
1.9.1 SALDOS DE BALANCE	0	655,000	205,000.00	450,000.00	.00	.00	655,000.00		100.00
1.9.1.1 SALDOS DE BALANCE	0	655,000	205,000.00	450,000.00	.00	.00	655,000.00		100.00
1.9.1.1.1 SALDOS DE BALANCE	0	655,000	205,000.00	450,000.00	.00	.00	655,000.00		100.00
1.9.1.1.1.1 SALDOS DE BALANCE	0	655,000	205,000.00	450,000.00	.00	.00	655,000.00		100.00
TOTAL FUENTE	8,308,798	8,963,798	1,782,541.27	1,302,727.58	998,283.01	1,891,478.92	5,975,030.78	71.91	66.66
TOTAL GENERAL	8,308,798	8,963,798	1,782,541.27	1,302,727.58	998,283.01	1,891,478.92	5,975,030.78	71.91	66.66

Nota: Deberá adjuntar un formato por cada fuente de financiamiento



Firmado digitalmente por:
PARRA HORNA Yakelin FAU
20126236078 hard
Motivo: Soy el autor del
documento
Fecha: 30/03/2021 23:54:43-0500



Firmado digitalmente por:
PALOMINO MONTEAGUDO Jose
Antonio FAU 20126236078 hard
Motivo: Soy el autor del
documento
Fecha: 30/03/2021 21:07:42-0500

Firmado digitalmente por:
MANTURANO CASTRO Maritza
Johanna FAU 20126236078 hard
Motivo: Soy el autor del
documento
Fecha: 31/03/2021 13:50:57-0500

CONTADOR
Sello y Firma

PRESUPUESTO Y PLANIFICACION
Sello y Firma

TITULAR DE LA ENTIDAD
Sello y Firma



Firmado digitalmente por:
 PARRA HORNA Yaelin FAU
 20126236078 hard
 PROCESO PRESUPUESTARIO DEL SECTOR PUBLICO
 EJECUCION DEL PRESUPUESTO PARA EL AÑO FISCAL 2020
 Fecha: 30/03/2021 23:55:42-0500



Firmado digitalmente por:
 PALOMINO MONTEAGUDO Jose
 Antonio FAU 20126236078 hard
RESUMEN DE EGRESOS
PROYECTO Y GENERICA DE GASTO - DESAGREGADO
TRIMESTRAL
POR FUENTE DE FINANCIAMIENTO
 (En Nuevos Soles)

Firmado digitalmente por:
 MANTURANO CASTRO Maritza
 Johanna FAU 20126236078 hard
 Motivo: Soy el autor del
 DIRECCION GENERAL DEL
 PRESUPUESTO PUBLICO
 Fecha: 31/03/2021 13:51:29-0500
 Página: 1 de 2
 FORMATO 02E/ETES

ENTIDAD : EMPRESA MUNICIPAL INMOBILIARIA DE LIMA S.A.

TIPO TRANSACCIÓN PRODUCTO/PROYECTO FUNCION DIVISION FUNCIONAL GRUPO FUNCIONAL GENERICA DEL GASTO	PRESUPUESTO 2020		EJECUCION DE EGRESOS AÑO 2020					AVANCE %	
	PIA (1)	PIM (2)	RECURSOS DIRECTAMENTE RECAUDADOS	RECURSOS POR OPERACIONES OFICIALES DE CREDITO	DONACIONES Y TRANSFERENCIAS	RECURSOS DETERMINADOS	TOTAL (3)	PIA (3) / (1)	PIM (3) / (2)
2 GASTOS PRESUPUESTARIOS	8,308,798	8,963,798	5,175,417.25	.00	.00	.00	5,175,417.25	62.29	57.74
5000003 GESTION ADMINISTRATIVA	2,406,307	2,488,314	1,632,439.18	.00	.00	.00	1,632,439.18	67.84	65.60
19 VIVIENDA Y DESARROLLO URBANO	2,406,307	2,488,314	1,632,439.18	.00	.00	.00	1,632,439.18	67.84	65.60
006 GESTION	2,406,307	2,488,314	1,632,439.18	.00	.00	.00	1,632,439.18	67.84	65.60
0008ASESORAMIENTO Y APOYO	2,406,307	2,488,314	1,632,439.18	.00	.00	.00	1,632,439.18	67.84	65.60
1 PERSONAL Y OBLIGACIONES SOCIALES	952,260	1,036,267	808,464.43	.00	.00	.00	808,464.43	84.90	78.02
3 BIENES Y SERVICIOS	1,327,562	1,325,555	753,632.42	.00	.00	.00	753,632.42	56.77	56.85
5 OTROS GASTOS	0	2,007	1,997.60	.00	.00	.00	1,997.60		99.53
6 ADQUISICION DE ACTIVOS NO FINANCIEROS	126,485	124,485	68,344.73	.00	.00	.00	68,344.73	54.03	54.90
5000006 ACCIONES DE CONTROL Y AUDITORIA	126,400	72,944	33,557.65	.00	.00	.00	33,557.65	26.55	46.00
03 PLANEAMIENTO, GESTION Y RESERVA DE CONTINGENCIA	126,400	72,944	33,557.65	.00	.00	.00	33,557.65	26.55	46.00
006 GESTION	126,400	72,944	33,557.65	.00	.00	.00	33,557.65	26.55	46.00
0012CONTROL INTERNO	126,400	72,944	33,557.65	.00	.00	.00	33,557.65	26.55	46.00
1 PERSONAL Y OBLIGACIONES SOCIALES	95,200	41,744	.00	.00	.00	.00	.00	0.00	0.00
3 BIENES Y SERVICIOS	31,200	31,200	33,557.65	.00	.00	.00	33,557.65	107.56	107.56
5000388 ACCIONES DE PROMOCION Y DESARROLLO	1,478,622	1,099,981	609,188.95	.00	.00	.00	609,188.95	41.20	55.38
19 VIVIENDA Y DESARROLLO URBANO	1,478,622	1,099,981	609,188.95	.00	.00	.00	609,188.95	41.20	55.38
041 DESARROLLO URBANO	1,478,622	1,099,981	609,188.95	.00	.00	.00	609,188.95	41.20	55.38
0010INFRAESTRUCTURA Y EQUIPAMIENTO	1,478,622	1,099,981	609,188.95	.00	.00	.00	609,188.95	41.20	55.38
1 PERSONAL Y OBLIGACIONES SOCIALES	787,937	409,296	338,274.81	.00	.00	.00	338,274.81	42.93	82.65
3 BIENES Y SERVICIOS	610,685	610,685	260,834.47	.00	.00	.00	260,834.47	42.71	42.71
5 OTROS GASTOS	78,000	78,000	10,079.67	.00	.00	.00	10,079.67	12.92	12.92
6 ADQUISICION DE ACTIVOS NO FINANCIEROS	2,000	2,000	.00	.00	.00	.00	.00	0.00	0.00
5000551 COMERCIALIZACION	3,287,035	4,397,313	2,215,804.56	.00	.00	.00	2,215,804.56	67.41	50.39
18 SANEAMIENTO	3,287,035	4,397,313	2,215,804.56	.00	.00	.00	2,215,804.56	67.41	50.39
040 SANEAMIENTO	3,287,035	4,397,313	2,215,804.56	.00	.00	.00	2,215,804.56	67.41	50.39
0088SANEAMIENTO URBANO	3,287,035	4,397,313	2,215,804.56	.00	.00	.00	2,215,804.56	67.41	50.39
1 PERSONAL Y OBLIGACIONES SOCIALES	620,030	1,222,691	1,100,478.70	.00	.00	.00	1,100,478.70	177.49	90.00
3 BIENES Y SERVICIOS	2,576,546	3,061,161	999,831.13	.00	.00	.00	999,831.13	38.81	32.66
5 OTROS GASTOS	88,459	109,461	111,994.73	.00	.00	.00	111,994.73	126.61	102.31
6 ADQUISICION DE ACTIVOS NO FINANCIEROS	2,000	4,000	3,500.00	.00	.00	.00	3,500.00	175.00	87.50
5000842 GESTION EN PROYECTOS	1,010,434	905,246	684,426.91	.00	.00	.00	684,426.91	67.74	75.61
19 VIVIENDA Y DESARROLLO URBANO	1,010,434	905,246	684,426.91	.00	.00	.00	684,426.91	67.74	75.61
041 DESARROLLO URBANO	1,010,434	905,246	684,426.91	.00	.00	.00	684,426.91	67.74	75.61
0090PLANEAMIENTO Y DESARROLLO URBANO Y RURAL	1,010,434	905,246	684,426.91	.00	.00	.00	684,426.91	67.74	75.61
1 PERSONAL Y OBLIGACIONES SOCIALES	697,510	442,939	243,764.91	.00	.00	.00	243,764.91	34.95	55.03
3 BIENES Y SERVICIOS	312,924	462,307	440,662.00	.00	.00	.00	440,662.00	140.82	95.32
TOTAL ENTIDAD	8,308,798	8,963,798	5,175,417.25	.00	.00	.00	5,175,417.25	62.29	57.74



Nota: Deberá adjuntar un formato por cada fuente de financiamiento

Firmado digitalmente por:
PARRA HORNA Yakelin FAU
20128236078 hard
Motivo: Soy el autor del
documento
Fecha: 30/03/2021 23:55:19-0500



Firmado digitalmente por:
PALOMINO MONTEAGUDO Jose
Antonio FAU 20128236078 hard
Motivo: Soy el autor del
documento
Fecha: 30/03/2021 21:08:31-0500

Firmado digitalmente por:
MANTURANO CASTRO Maritza
Johanna FAU 20126236078 hard
Motivo: Soy el autor del
documento
Fecha: 31/03/2021 14:13:56-0500

CONTADOR
Sello y Firma

PRESUPUESTO Y PLANIFICACION
Sello y Firma

TITULAR DE LA ENTIDAD
Sello y Firma



Firmado digitalmente por:
PARRA HORNA Yakelin FAU
20126236078 hard

Motivo: Soy el autor del
PROCESO PRESUPUESTARIO DEL SECTOR PUBLICO
Ejecución de PRESUPUESTO PARA EL AÑO FISCAL 2020
Fecha: 30/03/2021 23:58:00-0500



Firmado digitalmente por:
PALOMINO MONTEAGUDO Jose
Antonio FAU 20126236078 hard

RESUMEN DE EGRESOS
A NIVEL DE ACTIVIDAD Y/O PROYECTO Y GENERICA DE GASTO - DESAGREGADO
TRIMESTRAL
POR FUENTE DE FINANCIAMIENTO
(En Nuevos Soles)

Firmado digitalmente por:
MANTURANO CASTRO Maritza
Johanna FAU 20126236078 hard

Motivo: Soy el autor del
DIRECCION GENERAL DEL
PRESUPUESTO PUBLICO
Fecha: 31/03/2021 13:52:03-0000
Página: 1 de 2

FORMATO 02E_1/ETES

ENTIDAD : EMPRESA MUNICIPAL INMOBILIARIA DE LIMA S.A.

FUENTE DE FINANCIAMIENTO : RECURSOS DIRECTAMENTE RECAUDADOS

TIPO TRANSACCIÓN PRODUCTO/PROYECTO FUNCION DIVISION FUNCIONAL GRUPO FUNCIONAL GENERICA DEL GASTO	PRESUPUESTO 2020		EJECUCION DE EGRESOS AÑO 2020					AVANCE %	
	PIA (1)	PIM (2)	I TRIM	II TRIM	III TRIM	IV TRIM	TOTAL (3)	PIA (3) / (1)	PIM (3) / (2)
2 GASTOS PRESUPUESTARIOS	8,308,798	8,963,798	1,534,438.60	1,014,858.65	926,842.47	1,699,277.53	5,175,417.25	62.29	57.74
5000003 GESTION ADMINISTRATIVA	2,406,307	2,488,314	518,768.10	344,124.65	265,185.82	504,360.61	1,632,439.18	67.84	65.60
19 VIVIENDA Y DESARROLLO URBANO	2,406,307	2,488,314	518,768.10	344,124.65	265,185.82	504,360.61	1,632,439.18	67.84	65.60
006 GESTION	2,406,307	2,488,314	518,768.10	344,124.65	265,185.82	504,360.61	1,632,439.18	67.84	65.60
0008ASESORAMIENTO Y APOYO	2,406,307	2,488,314	518,768.10	344,124.65	265,185.82	504,360.61	1,632,439.18	67.84	65.60
1 PERSONAL Y OBLIGACIONES SOCIALES	952,260	1,036,267	175,336.29	229,385.87	189,541.30	214,200.97	808,464.43	84.90	78.02
3 BIENES Y SERVICIOS	1,327,562	1,325,555	297,254.96	102,569.58	75,644.52	278,163.36	753,632.42	56.77	56.85
5 OTROS GASTOS	0	2,007	.00	1,997.60	.00	.00	1,997.60		99.53
6 ADQUISICION DE ACTIVOS NO FINANCIEROS	126,485	124,485	46,176.85	10,171.60	.00	11,996.28	68,344.73	54.03	54.90
5000006 ACCIONES DE CONTROL Y AUDITORIA	126,400	72,944	10,829.17	3,500.00	3,500.00	15,728.48	33,557.65	26.55	46.00
03 PLANEAMIENTO, GESTION Y RESERVA DE CONTINGENCIA	126,400	72,944	10,829.17	3,500.00	3,500.00	15,728.48	33,557.65	26.55	46.00
006 GESTION	126,400	72,944	10,829.17	3,500.00	3,500.00	15,728.48	33,557.65	26.55	46.00
0012CONTROL INTERNO	126,400	72,944	10,829.17	3,500.00	3,500.00	15,728.48	33,557.65	26.55	46.00
1 PERSONAL Y OBLIGACIONES SOCIALES	95,200	41,744	.00	.00	.00	.00	.00	0.00	0.00
3 BIENES Y SERVICIOS	31,200	31,200	10,829.17	3,500.00	3,500.00	15,728.48	33,557.65	107.56	107.56
5000388 ACCIONES DE PROMOCION Y DESARROLLO INMOBILIARIO	1,478,622	1,099,981	204,597.16	129,502.93	107,871.12	167,217.74	609,188.95	41.20	55.38
19 VIVIENDA Y DESARROLLO URBANO	1,478,622	1,099,981	204,597.16	129,502.93	107,871.12	167,217.74	609,188.95	41.20	55.38
041 DESARROLLO URBANO	1,478,622	1,099,981	204,597.16	129,502.93	107,871.12	167,217.74	609,188.95	41.20	55.38
0010INFRAESTRUCTURA Y EQUIPAMIENTO	1,478,622	1,099,981	204,597.16	129,502.93	107,871.12	167,217.74	609,188.95	41.20	55.38
1 PERSONAL Y OBLIGACIONES SOCIALES	787,937	409,296	79,128.86	91,424.93	79,303.45	88,417.57	338,274.81	42.93	82.65
3 BIENES Y SERVICIOS	610,685	610,685	125,468.30	31,050.00	25,850.00	78,466.17	260,834.47	42.71	42.71
5 OTROS GASTOS	78,000	78,000	.00	7,028.00	2,717.67	334.00	10,079.67	12.92	12.92
6 ADQUISICION DE ACTIVOS NO FINANCIEROS	2,000	2,000	.00	.00	.00	.00	.00	0.00	0.00
5000551 COMERCIALIZACION	3,287,035	4,397,313	543,531.05	414,920.76	375,773.40	881,579.35	2,215,804.56	67.41	50.39
18 SANEAMIENTO	3,287,035	4,397,313	543,531.05	414,920.76	375,773.40	881,579.35	2,215,804.56	67.41	50.39
040 SANEAMIENTO	3,287,035	4,397,313	543,531.05	414,920.76	375,773.40	881,579.35	2,215,804.56	67.41	50.39
0088SANEAMIENTO URBANO	3,287,035	4,397,313	543,531.05	414,920.76	375,773.40	881,579.35	2,215,804.56	67.41	50.39
1 PERSONAL Y OBLIGACIONES SOCIALES	620,030	1,222,691	271,972.95	310,584.70	268,782.36	249,138.69	1,100,478.70	177.49	90.00
3 BIENES Y SERVICIOS	2,576,546	3,061,161	271,558.10	94,728.33	106,991.04	526,553.66	999,831.13	38.81	32.66
5 OTROS GASTOS	88,459	109,461	.00	6,107.73	.00	105,887.00	111,994.73	126.61	102.31
6 ADQUISICION DE ACTIVOS NO FINANCIEROS	2,000	4,000	.00	3,500.00	.00	.00	3,500.00	175.00	87.50
5000842 GESTION EN PROYECTOS	1,010,434	905,246	256,713.12	122,810.31	174,512.13	130,391.35	684,426.91	67.74	75.61
19 VIVIENDA Y DESARROLLO URBANO	1,010,434	905,246	256,713.12	122,810.31	174,512.13	130,391.35	684,426.91	67.74	75.61
041 DESARROLLO URBANO	1,010,434	905,246	256,713.12	122,810.31	174,512.13	130,391.35	684,426.91	67.74	75.61
0090PLANEAMIENTO Y DESARROLLO URBANO Y RURAL	1,010,434	905,246	256,713.12	122,810.31	174,512.13	130,391.35	684,426.91	67.74	75.61
1 PERSONAL Y OBLIGACIONES SOCIALES	697,510	442,939	48,966.22	59,680.31	73,560.13	61,558.25	243,764.91	34.95	55.03
3 BIENES Y SERVICIOS	312,924	462,307	207,746.90	63,130.00	100,952.00	68,833.10	440,662.00	140.82	95.32
TOTAL FUENTE	8,308,798	8,963,798	1,534,438.60	1,014,858.65	926,842.47	1,699,277.53	5,175,417.25	62.29	57.74

**PRESUPUESTO DE EGRESOS
A NIVEL DE ACTIVIDAD Y/O PROYECTO Y GENERICA DE GASTO - DESAGREGADO
TRIMESTRAL
POR FUENTE DE FINANCIAMIENTO
(En Nuevos Soles)**

ENTIDAD : EMPRESA MUNICIPAL INMOBILIARIA DE LIMA S.A.

FUENTE DE FINANCIAMIENTO : RECURSOS DIRECTAMENTE RECAUDADOS

TIPO TRANSACCIÓN PRODUCTO/PROYECTO FUNCION DIVISION FUNCIONAL GRUPO FUNCIONAL GENERICA DEL GASTO	PRESUPUESTO 2020		EJECUCION DE EGRESOS AÑO 2020					AVANCE %	
	PIA (1)	PIM (2)	I TRIM	II TRIM	III TRIM	IV TRIM	TOTAL (3)	PIA (3) / (1)	PIM (3) / (2)
TOTAL ENTIDAD	8,308,798	8,963,798	1,534,438.60	1,014,858.65	926,842.47	1,699,277.53	5,175,417.25	62.29	57.74

Nota: Deberá adjuntar un formato por cada fuente de financiamiento



Firmado digitalmente por:
PARRA HORNA Yakelin FAU
20126236078 hard
Motivo: Soy el autor del documento
CONTADOR Sello y Firma
Fecha: 30/03/2021 23:57:11-0500



Firmado digitalmente por:
PALOMINO MONTEAGUDO Jose
Antonio FAU 20126236078 hard
PRESUPUESTO Y PLANIFICACION Sello y Firma
Fecha: 30/03/2021 21:12:43-0500

TITULAR DE LA ENTIDAD
Sello y Firma

Firmado digitalmente por:
MANTURANO CASTRO Maritza
Johanna FAU 20126236078 hard
Motivo: Soy el autor del documento
Fecha: 31/03/2021 14:13:07-0500



Firmado digitalmente por:
PARRA HORNA Yakelin FAU
30106236078 hard
DIRECCIÓN GENERAL DEL PRESUPUESTO PÚBLICO
Módulo: Sub-Ejecutor del documento
Fecha: 30/03/2021 23:57:42-0500



Firmado digitalmente por:
PALOMINO MONTEAGUDO Jose
Antonio FAU 20126236078 hard
Módulo: Sub-Ejecutor del documento
Fecha: 30/03/2021 21:14:25-0500

Firmado digitalmente por:
MANTURANO CASTRO Maritza
Antonio FAU 20126236078 hard
DIRECCIÓN GENERAL DEL PRESUPUESTO PÚBLICO
Módulo: Sub-Ejecutor del documento
Fecha: 31/03/2021 13:52:46-0500

FLUJO DE CAJA
AL IV TRIMESTRE DEL 2020

(En Nuevos Soles)

FORMATO N°03/ETES

ENTIDAD EMPRESA MUNICIPAL INMOBILIARIA DE LIMA S.A.

RUBROS	PRESUPUESTO AÑO 2020		EJECUCION DEL FLUJO DE CAJA AÑO 2020				TOTAL 2020 (3)	AVANCE %	
	PIA (1)	PIM (2)	I TRIMESTRE	II TRIMESTRE	III TRIMESTRE	IV TRIMESTRE		PIA (3)/(1)	PIM (3)/(2)
I. INGRESOS DE OPERACION	8,308,798	8,963,798	2,103,432	1,098,259	1,447,137	2,832,415	7,481,243	90.04	83.46
1.1. Venta de Bienes							0	0	0
1.2. Prestaciones de Servicios	8,098,198	8,098,198	1,777,197	926,953	1,223,347	2,396,696	6,324,193	78.09	78.09
1.3. Rentas de la Propiedad	210,600	865,600	7,273	3,947	3,182	3,775	18,177	8.63	2.16
1.3.1 De la Propiedad Financiera			7,273	3,947	3,182	3,775	18,177	0	0
1.3.2 Otros	210,600	865,600	0	0	0	0	0	0	0
otros ingresos	210,600	210,600					0	0	0
saldo de BALANCE		655,000					0	0	0
1.4. Otros Ingresos Corrientes							0	0	0
1.5. Transferencias							0	0	0
1.6. Impuestos (Tributos)	0	0	318,962	167,359	220,608	431,944	1,138,873	0	0
1.6.1. I.G.V.			318,962	167,359	220,608	431,944	1,138,873	0	0
1.6.2. Otros							0	0	0
II. EGRESOS DE OPERACION	-8,308,798	-8,963,798	-2,088,455	-1,320,948	-2,909,280	-2,241,369	-8,560,052	103.02	95.56
2.1. Personal y Obligaciones Sociales	3,152,937	3,152,937	430,561	470,232	576,962	678,687	2,156,442	68.39	68.39
2.2. Obligaciones Previsionales							0	0	0
2.3. Bienes y Servicios	4,858,917	5,513,917	1,122,237	743,137	2,175,769	1,060,722	5,101,865	105	92.53
2.4. Otros Gastos Corrientes	-166,459	-166,459	0	0	0	0	0	0	0
otros gastos corrientes	166,459	166,459					0	0	0
2.5. Impuestos	0	0	-530,498	-105,767	-154,242	-499,030	-1,289,537	0	0
2.5.1. Por cuenta propia							0	0	0
2.5.2. Por cuenta de terceros	0	0	-530,498	-105,767	-154,242	-499,030	-1,289,537	0	0
I.G.V.			424,893	0	348,353	773,246	0	0	0
Otros Impuestos			105,605	105,767	154,242	150,677	516,291	0	0
2.6. Gastos Financieros	130,485	130,485	5,159	1,812	2,307	2,930	12,208	9.36	9.36
2.7. Gastos de Ejercicios Anteriores							0	0	0
III. SALDO OPERATIVO	0	0	14,977	-222,689	-1,462,143	591,046	-1,078,809	0	0
IV. GASTOS DE CAPITAL	0	0	-35,264	0	0	0	-35,264	0	0
4.1. Inversiones							0	0	0
4.2. Inversion Financieras							0	0	0
4.3. Otros Gastos de Capital			35,264	0	0	0	35,264	0	0
4.4. Gastos de Ejercicios Anteriores							0	0	0
V. INGRESOS DE CAPITAL	0	0	0	0	0	0	0	0	0
5.1. Ventas de activos							0	0	0
5.2. Otros Ingresos de Capital	0	0	0	0	0	0	0	0	0
5.2.1 Aportes de Capital							0	0	0
5.2.2 Otros							0	0	0
VI. SALDO ECONOMICO	0	0	-20,287	-222,689	-1,462,143	591,046	-1,114,073	0	0
VII. FINANCIAMIENTO NETO	0	0	0	0	0	0	0	0	0
6.1. Operaciones Oficiales de Crédito							0	0	0
6.2. Servicio de la Deuda	0	0	0	0	0	0	0	0	0
6.2.1. Amortizacion de la Deuda							0	0	0
6.2.2. Intereses y Cargos de la Deuda							0	0	0

FLUJO DE CAJA
AL IV TRIMESTRE DEL 2020

(En Nuevos Soles)

FORMATO Nº03/ETES

ENTIDAD **EMPRESA MUNICIPAL INMOBILIARIA DE LIMA S.A.**

RUBROS	PRESUPUESTO AÑO 2020		EJECUCION DEL FLUJO DE CAJA AÑO 2020				TOTAL 2020 (3)	AVANCE %	
	PIA (1)	PIM (2)	I TRIMESTRE	II TRIMESTRE	III TRIMESTRE	IV TRIMESTRE		PIA (3)/(1)	PIM (3)/(2)
6.2.3. Gastos de Ejercicios Anteriores							0	0	0
SALDO NETO DE CAJA	0	0	-20,287	-222,689	-1,462,143	591,046	-1,114,073	0	0
SALDO INICIAL DE CAJA			4,294,600	4,274,313	4,051,624	2,589,481	4,294,600	0	0
SALDO FINAL DE CAJA	0	0	4,274,313	4,051,624	2,589,481	3,180,527	3,180,527	0	0

CONTADOR
Sello y Firma

PRESUPUESTO Y PLANIFICACION
Sello y Firma

TITULAR DE LA ENTIDAD
Sello y Firma



Firmado digitalmente por:
PARRA HORNA Yakelin FAU
20126236078 hard
Motivo: Soy el autor del documento
Fecha: 30/03/2021 23:58:03-0500



Firmado digitalmente por:
PALOMINO MONTEAGUDO Jose
Antonio FAU 20126236078 hard
Motivo: Doy V° B°
Fecha: 30/03/2021 21:14:50-0500

Firmado digitalmente por:
MANTURANO CASTRO Maritza
Johanna FAU 20126236078 hard
Motivo: Soy el autor del documento
Fecha: 31/03/2021 14:05:49-0500

EJECUCION DEL PRESUPUESTO PARA EL AÑO FISCAL 2020
FINANCIAMIENTO POR OPERACIONES OFICIALES DE CREDITO Y DONACIONES Y TRANSFERENCIAS

FORMATO N°04E/ETES

ENTIDAD : **EMPRESA MUNICIPAL INMOBILIARIA DE LIMA S.A.**

ENTIDAD ACREEDORA	DESTINO DEL DESEMBOLSO	DISPOSITIVO LEGAL		MONTO AUTORIZADO TOTAL			DESEMBOLSO								AVANCE % (3)=(2)/(1)	
		N°	FECHA	MONEDA ORIGEN	US\$	S/.	I TRIMESTRE		II TRIMESTRE		III TRIMESTRE		IV TRIMESTRE		US\$	S/.
							US\$	S/.	US\$	S/.	US\$	S/.	US\$	S/.		
A FINANCIAMIENTO																
I OPERACIONES OFICIALES DE CREDITO																
I.1 OPERACIONES OFICIALES DE CREDITO INTERNO																
I.2 OPERACIONES OFICIALES DE CREDITO EXTERNO																
B DONACIONES Y TRANSFERENCIAS																
I DONACIONES																
II TRANSFERENCIAS																
TOTAL (A + B)																

En la columna de moneda de origen solo se debe consignar información cuando el endeudamiento haya sido concertado en moneda diferente al

NOTA:

- Todos los conceptos aplicables deben ser llenados.
- (*) Para el caso de las Cajas Municipales deberá identificar si el desembolso será orientado a Capital de Trabajo (Colocaciones)



Firmado digitalmente por:
PARRA HORNA Yakelin FAU
20126236078 hard
Motivo: Soy el autor del documento
Fecha: 30/03/2021 23:58:24-0500

CONTADOR
Sello y Firma



Firmado digitalmente por:
PALOMINO MONTEAGUDO Jose
PRESUPUESTO Y PLANIFICACION
20126236078 hard
Motivo: Doy V° B°
Fecha: 30/03/2021 21:15:47-0500

TITULAR DE LA ENTIDAD
Sello y Firma

Firmado digitalmente por:
MANTURANO CASTRO Maritza
Johanna FAU 20126236078 hard
Motivo: Soy el autor del documento
Fecha: 31/03/2021 13:53:21-0500

Firmado digitalmente por:

PARRA HORNA Yakeilin FAU
 20128238078 hard
 PROCESO PRESUPUESTARIO DEL SECTOR PUBLICO
 EJECUCION DEL PRESUPUESTO PARA EL AÑO FISCAL 2020
 documento
 Fecha: 30/03/2021 23:58:52-0500

Firmado digitalmente por:

PALOMINO MONTEAGUDO Jose
 PROCESO PRESUPUESTARIO DEL SECTOR PUBLICO
 DETALLE DE LAS DEUDAS DE LA ENTIDAD
 documento
 Fecha: 30/03/2021 21:16:13-0500
 (En Nuevos Soles)

Firmado digitalmente por:

MANTURANO CASTRO Maritza
 Johanna FAU 20126236078 hard
 DIRECCION GENERAL DEL
 PRESUPUESTO PUBLICO
 documento
 Fecha: 31/03/2021 13:54:01-0500

ENTIDAD: EMPRESA MUNICIPAL INMOBILIARIA DE LIMA S.A.

CONCEPTO	CUENTAS POR PAGAR AL 31-12-2019 (1)	CUENTAS POR PAGAR AL CUARTO TRIMESTRE	DIFERENCIAS (3)=(2)-(1)	COMENTARIO DEL INCREMENTO DE LA DEUDA
I. CUENTAS POR PAGAR	7,758,201.00	6,869,204.00	-888,997.00	
SUNAT	115,441.00	282,037.00	166,596.00	
Aduanas			0.00	
Essalud (IPSS)	14,022.00	16,609.00	2,587.00	
Comp.Tiempo Serv. (CTS)			0.00	
Ex-COLFONAVI			0.00	
Proveedores	86,757.00	137,324.00	50,567.00	
Personal	125,310.00	190,260.00	64,950.00	
Otros	7,416,671.00	6,242,974.00	-1,173,697.00	
Garantias	1,447,174.00	1,336,909.00	-110,265.00	
Reclamo de Terceros	313,220.00	141,631.00	-171,589.00	
AFP	15,667.00	17,165.00	1,498.00	
Juicios Laborales	3,412,158.00	3,540,821.00	128,663.00	
Beneficios Laborales	23,603.00	28,615.00	5,012.00	
Via Interconexion Rimac y SJL	18,866.00	18,866.00	0.00	
Circuito Mágico del Agua	1,725,816.00	698,800.00	-1,027,016.00	
Museo Metropolitano	4,012.00	4,012.00	0.00	
Eje Peatonal Ica/Ucayali	164,852.00	164,852.00	0.00	
Alameda de Integración	81,376.00	81,376.00	0.00	
Teatro La Cabaña	14,104.00	14,104.00	0.00	
TEATRO sEGURA	25,715.00	25,715.00	0.00	
Centro de Educación Física	67.00	67.00	0.00	
Eje Peatonal Ancash/Carabaya	14.00	14.00	0.00	
Eje Paseo de Aguas y 3 Plazuelas	170,027.00	170,027.00	0.00	
II. SERVICIO DE LA DEUDA			0.00	
2.1. Endeudamiento Externo			0.00	
Largo Plazo			0.00	
Amortizacion			0.00	
Intereses y cargos de la Deuda			0.00	
Corto Plazo			0.00	
Amortizacion			0.00	
Intereses y cargos de la Deuda			0.00	
2.2. Endeudamiento Interno			0.00	
Largo Plazo			0.00	
Amortizacion			0.00	
Intereses y cargos de la Deuda			0.00	
Corto Plazo			0.00	
Amortizacion			0.00	
Intereses y cargos de la Deuda			0.00	
TOTAL (I II)	7,758,201.00	6,869,204.00	-888,997.00	

- (1) CORRESPONDE A GASTOS POR LA AMORTIZACION DE LAS DEUDAS PROVENIENTES DE OPERACIONES CORRIENTES
(2) DEBERA DETALLAR EL RUBRO OTROS POR CADA UNO DE LOS CONCEPTOS QUE LO CONFORMAN
(3) CORRESPONDE A GASTOS POR LA AMORTIZACION DE LAS DEUDAS PROVENIENTES DE OPERACIONES DE CREDITO EFECTUADAS CON INSTITUCIONES, ORGANISMOS INTERNACIONALES Y GOBIERNOS EXTRANJEROS, ASI COMO LAS ASIGNACIONES DE LINEA DE CREDITO

NOTA:

-Todos los conceptos aplicables deben ser llenados



CONTADOR
Firmado digitalmente por:
PARRA HORNIA Yakelin FAU
20126236078 hard
Motivo: Soy el autor del documento
Fecha: 30/03/2021 23:59:08-0500



PRESUPUESTO Y PLANIFICACION
Firmado digitalmente por:
PALOMINO MONTEAGUDO Jose
Antonio FAU 20126236078 hard
Motivo: Doy V° B°
Fecha: 30/03/2021 21:16:39-0500

TITULAR DE LA ENTIDAD
Sello y Firma

Firmado digitalmente por:
MANTURANO CASTRO Maritza
Johanna FAU 20126236078 hard
Motivo: Soy el autor del documento
Fecha: 31/03/2021 14:07:54-0500

PROGRAMACION DEL PRESUPUESTO DE INGRESOS Y GASTOS POR FUENTE
AL IV TRIMESTRE DE 2020
(En Nuevos Soles)

ENTIDAD : EMPRESA MUNICIPAL INMOBILIARIA DE LIMA S.A.

FUENTE DE FINANCIAMIENTO : RECURSOS DIRECTAMENTE RECAUDADOS

TIPO TRANSACCIÓN GENÉRICA	PRESUPUESTO 2020		PROGRAMACION TRIMESTRAL DEL PRESUPUESTO					SALDOS	
	PIA (1)	PIM (2)	I TRIM	II TRIM	III TRIM	IV TRIM	TOTAL (3)	PIA (3)-(1)	PIM (3)-(2)
INGRESOS									
1 3 VENTA DE BIENES Y SERVICIOS Y DERECHOS ADMINISTRATIVOS	8,098,198	8,098,198	0	0	0	0	0	-8,098,198	-8,098,198
1 5 OTROS INGRESOS	210,600	210,600	0	0	0	0	0	-210,600	-210,600
1 9 SALDOS DE BALANCE	0	655,000	0	0	0	0	0	0	-655,000
TOTAL INGRESOS	8,308,798	8,963,798	0	0	0	0	0	-8,308,798	-8,963,798
EGRESOS									
2 1 PERSONAL Y OBLIGACIONES SOCIALES	3,152,937	3,152,937	0	0	0	0	0	-3,152,937	-3,152,937
2 3 BIENES Y SERVICIOS	4,858,917	5,490,908	0	0	0	0	0	-4,858,917	-5,490,908
2 5 OTROS GASTOS	166,459	189,468	0	0	0	0	0	-166,459	-189,468
2 6 ADQUISICION DE ACTIVOS NO FINANCIEROS	130,485	130,485	0	0	0	0	0	-130,485	-130,485
TOTAL EGRESOS	8,308,798	8,963,798	0	0	0	0	0	-8,308,798	-8,963,798

Nota: Adjuntar un formato por cada fuente de financiamiento

CONTADOR
Sello y Firma

PRESUPUESTO Y PLANIFICACION
Sello y Firma

TITULAR DE LA ENTIDAD
Sello y Firma



Firmado digitalmente por:
PARRA HORNA Yakelin FAU
20126236078 hard
Motivo: Soy el autor del
documento
Fecha: 30/03/2021 23:59:29-0500



Firmado digitalmente por:
PALOMINO MONTEAGUDO Jose
Antonio FAU 20126236078 hard
Motivo: Doy V° B°
Fecha: 30/03/2021 21:18:40-0500

Firmado digitalmente por:
MANTURANO CASTRO Maritza
Johanna FAU 20126236078 hard
Motivo: Soy el autor del
documento
Fecha: 31/03/2021 13:54:45-0500

EJECUCION DE LAS METAS FISICAS DEL PRESUPUESTO INSTITUCIONAL

AL IV TRIMESTRE DE 2020

FORMATO Nº07E/ETES

ENTIDAD : EMPRESA MUNICIPAL INMOBILIARIA DE LIMA S.A.

PRODUCTO/PROYECTO	FINALIDAD	META ANUAL				EJECUCION DE LA META			
		PRESUPUESTO	UNIDAD DE MEDIDA	CANTIDAD		PROGRAMADO AL TRIMESTRE (b)	EJECUTADO AL TRIMESTRE (c)	AVANCE %	
				PIA	PROGRAMADO ANUAL (a)			RESPECTO AL ANUAL (d)=c/a	RESPECTO AL TRIMESTRAL (d)=c/b
GESTION ADMINISTRATIVA	ADMINISTRACION Y	2,488,314	DOCUMENTO	1,678.000	1,678.000	1,678.000	871.000	51.91	51.91
ACCIONES DE CONTROL Y AUDITORIA	ADMINISTRACION Y	72,944	DOCUMENTO	54.000	54.000	54.000	27.000	50.00	50.00
ACCIONES DE PROMOCION Y DESARROLLO INMOBILIARIO	ACCIONES DE	1,099,981	ACCION	1,188.000	1,188.000	1,188.000	604.000	50.84	50.84
COMERCIALIZACION	ACCIONES DE	4,397,313	DOCUMENTO	511.000	511.000	511.000	333.000	65.17	65.17
GESTION EN PROYECTOS	ELABORACION DE	905,246	DOCUMENTO	195.000	195.000	195.000	55.000	28.21	28.21
TOTAL		8,963,798							

PRESUPUESTO Y PLANIFICACION
Sello y Firma

TITULAR DE LA ENTIDAD
Sello y Firma



Firmado digitalmente por:
PALOMINO MONTEAGUDO Jose
Antonio FAU 20128236078 hard
Motivo: Doy Vº Bº
Fecha: 30/03/2021 21:19:02-0500

Firmado digitalmente por:
MANTURANO CASTRO Maritza
Johanna FAU 20126236078 hard
Motivo: Soy el autor del
documento
Fecha: 31/03/2021 13:55:20-0500

**HABILITACIONES Y ANULACIONES PRESUPUESTARIAS A NIVEL DE
ACTIVIDAD/PROYECTO
PARA EL AÑO FISCAL 2020
(En Nuevos Soles)**

ENTIDAD: EMPRESA MUNICIPAL INMOBILIARIA DE LIMA S.A.

NOTA: 5

NIVEL FUNCIONAL PROGRAMATICO				Fuente de Financiamiento	Grupo Genérico	MODIFICACIONES	
Funcion	División Funcional	Grupo Funcional	Producto/Proyecto			Anulaciones	Habilitaciones
18	040	0088	3999999	09	3	14,892	0
18	040	0088	3999999	09	5	20,723	35,615
TOTAL						35,615	35,615



Firmado digitalmente por:
PALOMINO MONTEAGUDO Jose
Antonio FAU 20126238078 hard
Motivo: Doy V° B°
Fecha: 30/03/2021 21:19:35-0500

Firmado digitalmente por:
MANTURANO CASTRO Maritza
Johanna FAU 20126236078 hard
Motivo: Soy el autor del
documento
Fecha: 31/03/2021 13:55:57-0500

**HABILITACIONES Y ANULACIONES PRESUPUESTARIAS A NIVEL DE
ACTIVIDAD/PROYECTO
PARA EL AÑO FISCAL 2020
(En Nuevos Soles)**

ENTIDAD: EMPRESA MUNICIPAL INMOBILIARIA DE LIMA S.A.

NOTA: 6

NIVEL FUNCIONAL PROGRAMATICO				Fuente de Financiamiento	Grupo Genérico	MODIFICACIONES	
Funcion	División Funcional	Grupo Funcional	Producto/Proyecto			Anulaciones	Habilitaciones
19	006	0008	3999999	09	3	16,193	16,193
19	041	0010	3999999	09	3	1,322	1,322
18	040	0088	3999999	09	3	80,172	2,789
19	041	0090	3999999	09	3	0	77,383
TOTAL						97,687	97,687

Visación del Titular de la Entidad

Firma y sello

Oficina de Presupuesto de la Entidad

Firmado digitalmente por:
MANTURANO CASTRO Maritza
Johanna FAU 20126236078 hard
Motivo: Soy el autor del
documento
Fecha: 31/03/2021 14:09:34-0500



Firmado digitalmente por:
PALOMINO MONTEAGUDO Jose
Antonio FAU 20126236078 hard
Motivo: Doy V° B°
Fecha: 30/03/2021 21:37:36-0500

RESOLUCIÓN DE GERENCIA N° 03-2020-EMILIMA-GPPM

Lima, 28 de diciembre de 2020

CONSIDERANDO:

Que, mediante Decreto Supremo N° 374-2019-EF, se aprueba el Presupuesto Consolidado de Ingresos y Egresos para el Año Fiscal 2020, de las Empresas y Organismos Públicos de los Gobiernos Regionales y Gobiernos Locales;

Que, con Acuerdo N° 01-2019/24S del 16 de diciembre de 2019, el Directorio de EMILIMA S.A, aprobó el Presupuesto Institucional de Apertura (PIA) de Ingresos y Egresos, correspondiente al Año Fiscal 2020, por la suma de S/ 8 308 798,00;

Que, mediante Resolución Directoral N° 034-2019-EF/50.01, publicada en el Diario Oficial El Peruano el 16 de diciembre de 2019, se aprobó la Directiva N° 010-2019-EF/50.01 - Directiva para la Aprobación del Presupuesto Institucional de Apertura y la Ejecución Presupuestaria de las Empresas No Financieras y Organismos Públicos de los Gobiernos Regionales y Gobiernos Locales, la misma, que, en el artículo 13, norma lo relacionado con las modificaciones presupuestarias en el Nivel Funcional Programático;

Que, de acuerdo al análisis realizado a los requerimientos de gasto de las unidades orgánicas de EMILIMA S.A., se evidencia la necesidad de habilitar marco presupuestal a la Específica de Gasto 2.5.4.1.3.1 Multas, en la Genérica de Gasto 2.5 Otros Gastos, en el marco de la ejecución del Presupuesto de EMILIMA S.A.

Que, se ha procedido a analizar el marco presupuestal de las Genéricas de Gasto, 2.3 Bienes y Servicios y 2.5 Otros Gastos, identificando específicas de gasto que cuentan con saldos de libre disponibilidad y que permiten habilitar a la específica de gasto que requiere marco presupuestal, a fin de mantener el equilibrio presupuestal entre las partidas presupuestarias de conformidad con lo dispuesto en el artículo 13 de la Directiva N° 010-2019-EF/50.01;

Que, mediante Resolución de Gerencia General N° 127-2017-EMILIMA-GG del 20 de noviembre de 2017, se delega en el Gerente de Planificación, Presupuesto y Racionalización (Actualmente Gerente de Planificación, Presupuesto y Modernización), la suscripción del documento que apruebe las modificaciones presupuestarias en el nivel funcional programático, que se realicen dentro de la entidad, de acuerdo a las normas legales vigentes;

En uso de las facultades conferidas por el Estatuto de la Empresa Municipal Inmobiliaria de Lima S.A. – EMILIMA S.A., el Reglamento de Organización y Funciones de EMILIMA S.A. y en el ejercicio de las facultades conferidas mediante Resolución de Gerencia General N° 127-2017-EMILIMA-GG y demás normas pertinentes;

SE RESUELVE:

Artículo Primero. - Autorícese una modificación presupuestaria en el Nivel Funcional Programático Institucional de la Empresa Municipal Inmobiliaria de Lima S.A. – EMILIMA S.A., para el Año Fiscal 2020, de acuerdo al detalle del Anexo adjunto.



Artículo Segundo. - La Gerencia de Planificación, Presupuesto y Modernización de la Empresa Municipal Inmobiliaria de Lima S.A. – EMILIMA S.A., es responsable de efectuar el registro de la presente modificación aprobada, bajo los procedimientos informáticos que para tal efecto ha establecido la Dirección General de Presupuesto Público del Ministerio de Economía y Finanzas.

Artículo Tercero. - Copia de la presente Resolución se presenta a la Dirección General de Presupuesto Público del Ministerio de Economía y Finanzas, conforme a lo establecido en el Artículo 24 de la Directiva N° 010-2019-EF/50.01 - Directiva para la Aprobación del Presupuesto Institucional de Apertura y la Ejecución Presupuestaria de las Empresas No Financieras y Organismos Públicos de los Gobiernos Regionales y Gobiernos Locales.

REGISTRESE Y COMUNIQUESE



MARIA DE FATIMA CALAGLIA MONTOYA
Gerente de Planificación Presupuesto y
Modernización
EMILIMA S.A.

PROCESO PRESUPUESTARIO DEL AÑO 2020
MODIFICACIONES PRESUPUESTARIAS POR NOTAS
(EN SOLES)

GRUPO : 08 EMPRESAS MUNICIPALES INMOBILIARIAS

ENTIDAD: 01 EMPRESA MUNICIPAL INMOBILIARIA DE LIMA S.A. (500186)

NOTA 0000000005

MES: DICIEMBRE
FECHA DE SOLICITUD: 28/12/2020
TIPO MODIFICACIÓN: 3 - CREDITOS PRESUPUESTALES Y ANULACIONES (DENTRO DE U.E.)
JUSTIFICACIÓN: PARA EL CUMPLIMIENTO DE METAS

ESTADO: APROBADO
FECHA: 28/12/2020
DOCUMENTO: 103 | 03-2020-EMILIMA-GPPM

PRESUPUESTO DEL GASTO

SEC.FUNC PRG PROD/PRY ACT/AI/OBR FN DVF GRPF RB CG TT G SG SGD ESP ESPD	Anulación	Crédito
0004 9002 3999999 5000551 COMERCIALIZACION 18 040 0088		
Meta: 00001 - 0078521 ACCIONES DE PROMOCION Y DESARROLLO INMOBILIARIO	35,615	35,615
09 RECURSOS DIRECTAMENTE RECAUDADOS	35,615	35,615
5 GASTOS CORRIENTES	35,615	35,615
2.3.2 7.11 99 SERVICIOS DIVERSOS	14,892	
2.5.4 1.3 1 MULTAS		35,615
2.5.5 1.3 2 A PERSONAS NATURALES	20,723	
TOTAL:	35,615	35,615



RESOLUCIÓN DE GERENCIA N° 04-2020-EMILIMA-GPPM

Lima, 29 de diciembre de 2020

CONSIDERANDO:

Que, mediante Decreto Supremo N° 374-2019-EF, se aprueba el Presupuesto Consolidado de Ingresos y Egresos para el Año Fiscal 2020, de las Empresas y Organismos Públicos de los Gobiernos Regionales y Gobiernos Locales;

Que, con Acuerdo N° 01-2019/24S del 16 de diciembre de 2019, el Directorio de EMILIMA S.A, aprobó el Presupuesto Institucional de Apertura (PIA) de Ingresos y Egresos, correspondiente al Año Fiscal 2020, por la suma de S/ 8 308 798,00;

Que, mediante Resolución Directoral N° 034-2019-EF/50.01, publicada en el Diario Oficial El Peruano el 16 de diciembre de 2019, se aprobó la Directiva N° 010-2019-EF/50.01 - Directiva para la Aprobación del Presupuesto Institucional de Apertura y la Ejecución Presupuestaria de las Empresas No Financieras y Organismos Públicos de los Gobiernos Regionales y Gobiernos Locales, la misma, que, en el artículo 13, norma lo relacionado con las modificaciones presupuestarias en el Nivel Funcional Programático;

Que, de acuerdo al análisis realizado a los requerimientos de gasto de las unidades orgánicas de EMILIMA S.A., se evidencia la necesidad de habilitar marco presupuestal a determinadas específicas de gasto, en la Genérica de Gasto 2.3 Bienes y Servicios, en el marco de la ejecución del Presupuesto de EMILIMA S.A.



Que, se ha procedido a analizar el marco presupuestal de la Genérica de Gasto, citada en el párrafo precedente, identificando específicas de gasto que cuentan con saldos de libre disponibilidad y que permiten habilitar a las específicas de gasto que requieren mayor marco presupuestal, a fin de mantener el equilibrio presupuestal entre las partidas presupuestarias de conformidad con lo dispuesto en el artículo 13 de la Directiva N° 010-2019-EF/50.01;

Que, mediante Resolución de Gerencia General N° 127-2017-EMILIMA-GG del 20 de noviembre de 2017, se delega en el Gerente de Planificación, Presupuesto y Racionalización (Actualmente Gerente de Planificación, Presupuesto y Modernización), la suscripción del documento que apruebe las modificaciones presupuestarias en el nivel funcional programático, que se realicen dentro de la entidad, de acuerdo a las normas legales vigentes;

En uso de las facultades conferidas por el Estatuto de la Empresa Municipal Inmobiliaria de Lima S.A. – EMILIMA S.A., el Reglamento de Organización y Funciones de EMILIMA S.A. y en el ejercicio de las facultades conferidas mediante Resolución de Gerencia General N° 127-2017-EMILIMA-GG y demás normas pertinentes;

SE RESUELVE:

Artículo Primero. - Autorícese una modificación presupuestaria en el Nivel Funcional Programático Institucional de la Empresa Municipal Inmobiliaria de Lima S.A. – EMILIMA S.A., para el Año Fiscal 2020, de acuerdo al detalle del Anexo adjunto.

Artículo Segundo. - La Gerencia de Planificación, Presupuesto y Modernización de la Empresa Municipal Inmobiliaria de Lima S.A. – EMILIMA S.A., es responsable de efectuar el registro de la presente modificación aprobada, bajo los procedimientos informáticos que para tal efecto ha establecido la Dirección General de Presupuesto Público del Ministerio de Economía y Finanzas.

Artículo Tercero. - Copia de la presente Resolución se presenta a la Dirección General de Presupuesto Público del Ministerio de Economía y Finanzas, conforme a lo establecido en el Artículo 24 de la Directiva N° 010-2019-EF/50.01 - Directiva para la Aprobación del Presupuesto Institucional de Apertura y la Ejecución Presupuestaria de las Empresas No Financieras y Organismos Públicos de los Gobiernos Regionales y Gobiernos Locales.

REGISTRESE Y COMUNIQUESE



MARIA DE FATIMA CALAGUA MONTOYA
Gerente de Planificación Presupuesto y
Modernización
EMILIMA S.A.

PROCESO PRESUPUESTARIO DEL AÑO 2020
MODIFICACIONES PRESUPUESTARIAS POR NOTAS
 (EN SOLES)

GRUPO : 08 EMPRESAS MUNICIPALES INMOBILIARIAS

ENTIDAD: 01 EMPRESA MUNICIPAL INMOBILIARIA DE LIMA S.A. (500186)

NOTA 000000006

MES: DICIEMBRE **ESTADO:** APROBADO
FECHA DE SOLICITUD: 29/12/2020 **FECHA:** 29/12/2020
TIPO MODIFICACIÓN: 3 - CREDITOS PRESUPUESTALES Y ANULACIONES (DENTRO DE U.E.) **DOCUMENTO:** 103 | 04-2020-EMILIMA-GPPM
JUSTIFICACIÓN: ATENCION DE REQUERIMIENTOS DE LAS UNIDADES ORGANICAS, A FIN DE CUMPLIR CON LAS METAS.

PRESUPUESTO DEL GASTO

SEC.FUNC PRG PROD/PRY ACT/AI/OBR FN DVF GRPF RB CG TT G SG SGD ESP ESPD	Anulación	Crédito
0001 9001 3999999 5000003 GESTION ADMINISTRATIVA 19 006 0008		
Meta: 00001 - 0000089 ADMINISTRACION Y SUPERVISION	16,193	16,193
09 RECURSOS DIRECTAMENTE RECAUDADOS	16,193	16,193
5 GASTOS CORRIENTES	16,193	16,193
2.3.1 3.1 1 COMBUSTIBLES Y CARBURANTES		3,293
2.3.2 7.11 6 SERVICIO DE IMPRESIONES, ENCUADERNACION Y EMPASTADO		12,900
2.3.2 7.11 99 SERVICIOS DIVERSOS	16,193	
0003 9002 3999999 5000388 ACCIONES DE PROMOCION Y DESARROLLO INMOBILIARIO 19 041 0010		
Meta: 00001 - 0078521 ACCIONES DE PROMOCION Y DESARROLLO INMOBILIARIO	1,322	1,322
09 RECURSOS DIRECTAMENTE RECAUDADOS	1,322	1,322
5 GASTOS CORRIENTES	1,322	1,322
2.3.2 2.4 1 SERVICIO DE PUBLICIDAD		800
2.3.2 2.5 1 DIFUSIÓN EN EL DIARIO OFICIAL		522
2.3.2 7.11 99 SERVICIOS DIVERSOS	1,322	
0004 9002 3999999 5000551 COMERCIALIZACION 18 040 0088		
Meta: 00001 - 0078521 ACCIONES DE PROMOCION Y DESARROLLO INMOBILIARIO	80,172	2,789
09 RECURSOS DIRECTAMENTE RECAUDADOS	80,172	2,789
5 GASTOS CORRIENTES	80,172	2,789
2.3.2 5.1 99 DE OTROS BIENES Y ACTIVOS		2,000
2.3.2 7.2 99 OTROS SERVICIOS SIMILARES		789
2.3.2 7.11 99 SERVICIOS DIVERSOS	80,172	
0005 9002 3999999 5000842 GESTION EN PROYECTOS 19 041 0090		
Meta: 00001 - 0008211 ELABORACION DE EXPEDIENTES TECNICOS EN RENOVACION Y DESARROLLO URBANO		77,383
09 RECURSOS DIRECTAMENTE RECAUDADOS		77,383
5 GASTOS CORRIENTES		77,383
2.3.2 7.11 99 SERVICIOS DIVERSOS		77,383
TOTAL:	97,687	97,687





PRESUPUESTO INSTITUCIONAL DE INGRESOS
EJERCICIO 2020

(En Soles)

PP-1

ENTIDAD : EMPRESA MUNICIPAL INMOBILIARIA DE LIMA S.A.

CONCEPTO	PRESUPUESTO INSTITUCIONAL DE APERTURA - PIA	MODIFICACIONES		PRESUPUESTO INSTITUCIONAL MODIFICADO - PIM
		CRÉDITOS SUPLEMENTARIOS	REDUCCIONES	
2. RECURSOS DIRECTAMENTE RECAUDADOS				0
09 RECURSOS DIRECTAMENTE RECAUDADOS				0
INGRESOS CORRIENTES	8,308,798	0	0	8,308,798
1.1 IMPUESTOS Y CONTRIBUCIONES OBLIGATORIAS				0
1.2 CONTRIBUCIONES SOCIALES				0
1.3 VENTA DE BIENES Y SERVICIOS Y DERECHOS ADMINISTRATIVOS	8,098,198	0	0	8,098,198
1.3.1 VENTA DE BIENES				0
1.3.2 DERECHOS Y TASAS ADMINISTRATIVAS				0
1.3.3 VENTA DE SERVICIOS	8,098,198			8,098,198
1.5 OTROS INGRESOS (- 1.5.4)	210,600	0	0	210,600
1.5.1 RENTAS DE LA PROPIEDAD				0
1.5.2 MULTAS Y SANCIONES NO TRIBUTARIAS				0
1.5.5 INGRESOS DIVERSOS	210,600			210,600
INGRESOS DE CAPITAL	0	0	0	0
1.6 VENTA DE ACTIVOS NO FINANCIEROS				0
1.7 VENTA DE ACTIVOS FINANCIEROS				0
TRANSFERENCIAS	0	0	0	0
1.4 DONACIONES Y TRANSFERENCIAS	0	0	0	0
1.4.1 DONACIONES Y TRANSFERENCIAS CORRIENTES				0
1.4.2 DONACIONES DE CAPITAL				0
FINANCIAMIENTO	0	655,000	0	655,000
1.9 SALDOS DE BALANCE		655,000		655,000
TOTAL RECURSOS DIREC.RECAUDADOS	8,308,798	655,000	0	8,963,798
3. RECURSOS POR OPERACIONES OFICIALES DE CRÉDITO				0
19 RECURSOS POR OPERACIONES OFICIALES DE CRÉDITO				0
ENDEUDAMIENTO EXTERNO	0	0	0	0
INGRESOS CORRIENTES	0	0	0	0
1.5 OTROS INGRESOS	0	0	0	0
1.5.1 RENTAS DE LA PROPIEDAD				0
TRANSFERENCIAS	0	0	0	0
1.4 DONACIONES Y TRANSFERENCIAS	0	0	0	0
1.4.1 DONACIONES Y TRANSFERENCIAS CORRIENTES				0
1.4.2 DONACIONES DE CAPITAL				0
FINANCIAMIENTO	0	0	0	0
1.8.1 ENDEUDAMIENTO EXTERNO				0
1.9 SALDOS DE BALANCE				0
ENDEUDAMIENTO INTERNO	0	0	0	0
INGRESOS CORRIENTES	0	0	0	0
1.5 OTROS INGRESOS	0	0	0	0
1.5.1 RENTAS DE LA PROPIEDAD				0
TRANSFERENCIAS	0	0	0	0
1.4 DONACIONES Y TRANSFERENCIAS	0	0	0	0
1.4.1 DONACIONES Y TRANSFERENCIAS CORRIENTES				0
1.4.2 DONACIONES DE CAPITAL				0
FINANCIAMIENTO	0	0	0	0
1.8.2 ENDEUDAMIENTO INTERNO				0
1.9 SALDOS DE BALANCE				0
TOTAL RECURSOS POR OPERACIONES OFICIALES DE CRÉDITO	0	0	0	0
4. DONACIONES Y TRANSFERENCIAS				0
13 DONACIONES Y TRANSFERENCIAS				0
DONACIONES	0	0	0	0
INGRESOS CORRIENTES	0	0	0	0
1.5 OTROS INGRESOS	0	0	0	0
1.5.1 RENTAS DE LA PROPIEDAD				0
INGRESOS DE CAPITAL	0	0	0	0



PRESUPUESTO INSTITUCIONAL DE INGRESOS
EJERCICIO 2020

(En Soles)

PP-1

ENTIDAD : EMPRESA MUNICIPAL INMOBILIARIA DE LIMA S.A.

CONCEPTO	PRESUPUESTO INSTITUCIONAL DE APERTURA - PIA	MODIFICACIONES		PRESUPUESTO INSTITUCIONAL MODIFICADO - PIM
		CRÉDITOS SUPLEMENTARIOS	REDUCCIONES	
1.7 VENTA DE ACTIVOS FINANCIEROS				0
TRANSFERENCIAS	0	0	0	0
1.4 DONACIONES Y TRANSFERENCIAS (-1.4.1.3 -1.4.2.3)	0	0	0	0
1.4.1 DONACIONES Y TRANSFERENCIAS CORRIENTES				0
1.4.2 DONACIONES DE CAPITAL				0
1.5 OTROS INGRESOS	0	0	0	0
1.5.4 TRANSFERENCIAS VOLUNTARIAS DISTINTAS A DONACIONES	0	0	0	0
1.5.4.1 TRANSFERENCIAS VOLUNTARIAS CORRIENTES				0
1.5.4.2 TRANSFERENCIAS VOLUNTARIAS DE CAPITAL				0
FINANCIAMIENTO	0	0	0	0
1.9 SALDOS DE BALANCE				0
TRANSFERENCIAS	0	0	0	0
INGRESOS CORRIENTES	0	0	0	0
1.5 OTROS INGRESOS	0	0	0	0
1.5.1 RENTAS DE LA PROPIEDAD				0
1.5.5 INGRESOS DIVERSOS				0
TRANSFERENCIAS	0	0	0	0
1.4 DONACIONES Y TRANSFERENCIAS (1.4.1.3 + 1.4.2.3)	0	0	0	0
1.4.1 DONACIONES Y TRANSFERENCIAS CORRIENTES	0	0	0	0
1.4.1.3 DE OTRAS UNIDADES DE GOBIERNO				0
1.4.2 DONACIONES DE CAPITAL	0	0	0	0
1.4.2.3 DE OTRAS UNIDADES DE GOBIERNO				0
FINANCIAMIENTO	0	0	0	0
1.9 SALDOS DE BALANCE				0
TOTAL DONACIONES Y TRANSFERENCIAS	0	0	0	0
5. RECURSOS DETERMINADOS				0
18 CANON Y SOBRECANON, REGALIAS, RENTA DE ADUANAS Y PARTICIPAC.	0	0	0	0
TRANSFERENCIAS	0	0	0	0
1.4 DONACIONES Y TRANSFERENCIAS	0	0	0	0
1.4.1 DONACIONES Y TRANSFERENCIAS CORRIENTES	0	0	0	0
1.4.1.3 DE OTRAS UNIDADES DE GOBIERNO				0
1.4.2 DONACIONES DE CAPITAL	0	0	0	0
1.4.2.3 DE OTRAS UNIDADES DE GOBIERNO				0
FINANCIAMIENTO	0	0	0	0
1.9 SALDOS DE BALANCE				0
TOTAL RECURSOS DETERMINADOS	0	0	0	0
TOTAL GENERAL	8,308,798	655,000	0	8,963,798

Nota: - La fuente Recursos Determinados será utilizado sólo por las empresas municipales de saneamiento que se les asignen recursos provenientes del FONIPREL.
- El Total General de la columna Anulaciones y Habilitaciones debe dar como saldo cero.

RESUMEN GENERAL POR TODA FUENTE DE FINANCIAMIENTO				
INGRESOS CORRIENTES	8,308,798	0	0	8,308,798
1.1 IMPUESTOS Y CONTRIBUCIONES OBLIGATORIAS	0	0	0	0
1.2 CONTRIBUCIONES SOCIALES	0	0	0	0
1.3 VENTA DE BIENES Y SERVICIOS Y DERECHOS ADMINISTRATIVOS	8,098,198	0	0	8,098,198
1.3.1 VENTA DE BIENES	0	0	0	0
1.3.2 DERECHOS Y TASAS ADMINISTRATIVAS	0	0	0	0
1.3.3 VENTA DE SERVICIOS	8,098,198	0	0	8,098,198
1.5 OTROS INGRESOS (- 1.5.4)	210,600	0	0	210,600
1.5.1 RENTAS DE LA PROPIEDAD	0	0	0	0
1.5.2 MULTAS Y SANCIONES NO TRIBUTARIAS	0	0	0	0
1.5.5 INGRESOS DIVERSOS	210,600	0	0	210,600
INGRESOS DE CAPITAL	0	0	0	0
1.6 VENTA DE ACTIVOS NO FINANCIEROS	0	0	0	0
1.7 VENTA DE ACTIVOS FINANCIEROS	0	0	0	0
TRANSFERENCIAS	0	0	0	0
1.4 DONACIONES Y TRANSFERENCIAS	0	0	0	0
1.4.1 DONACIONES Y TRANSFERENCIAS CORRIENTES	0	0	0	0




PRESUPUESTO INSTITUCIONAL DE INGRESOS
EJERCICIO 2020

(En Soles)


PP-1

ENTIDAD : EMPRESA MUNICIPAL INMOBILIARIA DE LIMA S.A.

CONCEPTO	PRESUPUESTO INSTITUCIONAL DE APERTURA - PIA	MODIFICACIONES		PRESUPUESTO INSTITUCIONAL MODIFICADO - PIM
		CRÉDITOS SUPLEMENTARIOS	REDUCCIONES	
1.4.2 DONACIONES DE CAPITAL	0	0	0	0
1.5 OTROS INGRESOS	0	0	0	0
1.5.1 RENTAS DE LA PROPIEDAD	0	0	0	0
1.5.4 TRANSFERENCIAS VOLUNTARIAS DISTINTAS A DONACIONES	0	0	0	0
1.5.5 INGRESOS DIVERSOS	0	0	0	0
FINANCIAMIENTO	0	655,000	0	655,000
1.8.1 ENDEUDAMIENTO EXTERNO	0	0	0	0
1.8.2 ENDEUDAMIENTO INTERNO	0	0	0	0
1.9 SALDOS DE BALANCE	0	655,000	0	655,000
TOTAL RESUMEN GENERAL	8,308,798	655,000	0	8,963,798

 JEFE DE PRESUPUESTO O CARGO EQUIVALENTE

JOSE ANTONIO
PALOMINO MONTEAGUDO
DNI 09083392
23/03/2021 00:07:52

 GERENTE GENERAL O CARGO EQUIVALENTE

MARITZA JOHANNA
MANTURANO CASTRO
DNI 42146919
23/03/2021 00:18:51



PRESUPUESTO INSTITUCIONAL DE INGRESOS Y EJECUCIÓN
EJERCICIO 2020

(En Soles)

ANEXO PP-1/EP-1 INGRESOS

ENTIDAD : EMPRESA MUNICIPAL INMOBILIARIA DE LIMA S.A.

CONCEPTO	PRESUPUESTO INSTITUCIONAL DE APERTURA -	MODIFICACIONES		PRESUPUESTO INSTITUCIONAL MODIFICADO - PIM	EJECUCIÓN DE INGRESOS	VARIACIÓN
		CRÉDITOS SUPLEMENTARIOS / INCREMENTOS	REDUCCIONES			
2. RECURSOS DIRECTAMENTE RECAUDADOS				0	0	0
09 RECURSOS DIRECTAMENTE RECAUDADOS				0	0	0
INGRESOS CORRIENTES	8,308,798	0	0	8,308,798	5,320,031	2,988,767
1.1 IMPUESTOS Y CONTRIBUCIONES OBLIGATORIAS				0	0	0
1.2 CONTRIBUCIONES SOCIALES				0	0	0
1.3 VENTA DE BIENES Y SERVICIOS Y DERECHOS ADMINISTRATIVOS	8,098,198	0	0	8,098,198	5,021,132	3,077,066
1.3.1 VENTA DE BIENES				0	0	0
1.3.2 DERECHOS Y TASAS ADMINISTRATIVAS				0	0	0
1.3.3 VENTA DE SERVICIOS	8,098,198			8,098,198	5,021,132	3,077,066
1.5 OTROS INGRESOS (- 1.5.4)	210,600	0	0	210,600	298,899	(88,299)
1.5.1 RENTAS DE LA PROPIEDAD				0	0	0
1.5.2 MULTAS Y SANCIONES NO TRIBUTARIAS				0	0	0
1.5.5 INGRESOS DIVERSOS	210,600			210,600	298,899	(88,299)
INGRESOS DE CAPITAL	0	0	0	0	0	0
1.6 VENTA DE ACTIVOS NO FINANCIEROS				0	0	0
1.7 VENTA DE ACTIVOS FINANCIEROS				0	0	0
TRANSFERENCIAS	0	0	0	0	0	0
1.4 DONACIONES Y TRANSFERENCIAS	0	0	0	0	0	0
1.4.1 DONACIONES Y TRANSFERENCIAS CORRIENTES				0	0	0
1.4.2 DONACIONES DE CAPITAL				0	0	0
FINANCIAMIENTO	0	655,000	0	655,000	655,000	0
1.9 SALDOS DE BALANCE		655,000		655,000	655,000	0
TOTAL RECURSOS DIREC.RECAUDADOS	8,308,798	655,000	0	8,963,798	5,975,031	2,988,767
3. RECURSOS POR OPERACIONES OFICIALES DE CRÉDITO				0	0	0
19 RECURSOS POR OPERACIONES OFICIALES DE CRÉDITO				0	0	0
ENDEUDAMIENTO EXTERNO	0	0	0	0	0	0
INGRESOS CORRIENTES	0	0	0	0	0	0
1.5 OTROS INGRESOS	0	0	0	0	0	0
1.5.1 RENTAS DE LA PROPIEDAD				0	0	0
TRANSFERENCIAS	0	0	0	0	0	0
1.4 DONACIONES Y TRANSFERENCIAS	0	0	0	0	0	0
1.4.1 DONACIONES Y TRANSFERENCIAS CORRIENTES				0	0	0
1.4.2 DONACIONES DE CAPITAL				0	0	0
FINANCIAMIENTO	0	0	0	0	0	0
1.8.1 ENDEUDAMIENTO EXTERNO				0	0	0
1.9 SALDOS DE BALANCE				0	0	0
ENDEUDAMIENTO INTERNO	0	0	0	0	0	0
INGRESOS CORRIENTES	0	0	0	0	0	0
1.5 OTROS INGRESOS	0	0	0	0	0	0
1.5.1 RENTAS DE LA PROPIEDAD				0	0	0
TRANSFERENCIAS	0	0	0	0	0	0
1.4 DONACIONES Y TRANSFERENCIAS	0	0	0	0	0	0
1.4.1 DONACIONES Y TRANSFERENCIAS CORRIENTES				0	0	0
1.4.2 DONACIONES DE CAPITAL				0	0	0
FINANCIAMIENTO	0	0	0	0	0	0
1.8.2 ENDEUDAMIENTO INTERNO				0	0	0
1.9 SALDOS DE BALANCE				0	0	0
TOTAL RECURSOS POR OPERACIONES OFICIALES DE CRÉDITO	0	0	0	0	0	0
4. DONACIONES Y TRANSFERENCIAS				0	0	0
13 DONACIONES Y TRANSFERENCIAS				0	0	0
DONACIONES	0	0	0	0	0	0
INGRESOS CORRIENTES	0	0	0	0	0	0
1.5 OTROS INGRESOS	0	0	0	0	0	0
1.5.1 RENTAS DE LA PROPIEDAD				0	0	0



PRESUPUESTO INSTITUCIONAL DE INGRESOS Y EJECUCIÓN
EJERCICIO 2020

(En Soles)

ANEXO PP-1/EP-1 INGRESOS

ENTIDAD : EMPRESA MUNICIPAL INMOBILIARIA DE LIMA S.A.

CONCEPTO	PRESUPUESTO INSTITUCIONAL DE APERTURA -	MODIFICACIONES		PRESUPUESTO INSTITUCIONAL MODIFICADO - PIM	EJECUCIÓN DE INGRESOS	VARIACIÓN
		CRÉDITOS SUPLEMENTARIOS / INCREMENTOS	REDUCCIONES			
INGRESOS DE CAPITAL	0	0	0	0	0	0
1.7 VENTA DE ACTIVOS FINANCIEROS				0	0	0
TRANSFERENCIAS	0	0	0	0	0	0
1.4 DONACIONES Y TRANSFERENCIAS (-1.4.1.3 -1.4.2.3)	0	0	0	0	0	0
1.4.1 DONACIONES Y TRANSFERENCIAS CORRIENTES				0	0	0
1.4.2 DONACIONES DE CAPITAL				0	0	0
1.5 OTROS INGRESOS	0	0	0	0	0	0
1.5.4 TRANSFERENCIAS VOLUNTARIAS DISTINTAS A DONACIONES	0	0	0	0	0	0
1.5.4.1 TRANSFERENCIAS VOLUNTARIAS CORRIENTES				0	0	0
1.5.4.2 TRANSFERENCIAS VOLUNTARIAS DE CAPITAL				0	0	0
FINANCIAMIENTO	0	0	0	0	0	0
1.9 SALDOS DE BALANCE				0	0	0
TRANSFERENCIAS	0	0	0	0	0	0
INGRESOS CORRIENTES	0	0	0	0	0	0
1.5 OTROS INGRESOS	0	0	0	0	0	0
1.5.1 RENTAS DE LA PROPIEDAD				0	0	0
1.5.5 INGRESOS DIVERSOS				0	0	0
TRANSFERENCIAS	0	0	0	0	0	0
1.4 DONACIONES Y TRANSFERENCIAS (1.4.1.3 + 1.4.2.3)	0	0	0	0	0	0
1.4.1 DONACIONES Y TRANSFERENCIAS CORRIENTES	0	0	0	0	0	0
1.4.1.3 DE OTRAS UNIDADES DE GOBIERNO				0	0	0
1.4.2 DONACIONES DE CAPITAL	0	0	0	0	0	0
1.4.2.3 DE OTRAS UNIDADES DE GOBIERNO				0	0	0
FINANCIAMIENTO	0	0	0	0	0	0
1.9 SALDOS DE BALANCE				0	0	0
TOTAL DONACIONES Y TRANSFERENCIAS	0	0	0	0	0	0
5. RECURSOS DETERMINADOS				0	0	0
18 CANON Y SOBRECANON, REGALIAS, RENTA DE ADUANAS Y PARTICIPAC.	0	0	0	0	0	0
TRANSFERENCIAS	0	0	0	0	0	0
1.4 DONACIONES Y TRANSFERENCIAS	0	0	0	0	0	0
1.4.1 DONACIONES Y TRANSFERENCIAS CORRIENTES	0	0	0	0	0	0
1.4.1.3 DE OTRAS UNIDADES DE GOBIERNO				0	0	0
1.4.2 DONACIONES DE CAPITAL	0	0	0	0	0	0
1.4.2.3 DE OTRAS UNIDADES DE GOBIERNO				0	0	0
FINANCIAMIENTO	0	0	0	0	0	0
1.9 SALDOS DE BALANCE				0	0	0
TOTAL RECURSOS DETERMINADOS	0	0	0	0	0	0
TOTAL GENERAL	8,308,798	655,000	0	8,963,798	5,975,031	2,988,767

Nota: Los importes del presente anexo son obtenidos automáticamente del formato PP-1 (PIA, Modificaciones y PIM) y EP-1 (Ejecución Ingresos).
- En la columna variaciones, la Ejecución no debe superar al Marco Presupuestario (PIM) debiendo revisar las partidas una por una.

RESUMEN GENERAL POR TODA FUENTE DE FINANCIAMIENTO						
INGRESOS CORRIENTES	8,308,798	0	0	8,308,798	5,320,031	2,988,767
1.1 IMPUESTOS Y CONTRIBUCIONES OBLIGATORIAS	0	0	0	0	0	0
1.2 CONTRIBUCIONES SOCIALES	0	0	0	0	0	0
1.3 VENTA DE BIENES Y SERVICIOS Y DERECHOS ADMINISTRATIVOS	8,098,198	0	0	8,098,198	5,021,132	3,077,066
1.3.1 VENTA DE BIENES	0	0	0	0	0	0
1.3.2 DERECHOS Y TASAS ADMINISTRATIVAS	0	0	0	0	0	0
1.3.3 VENTA DE SERVICIOS	8,098,198	0	0	8,098,198	5,021,132	3,077,066
1.5 OTROS INGRESOS (- 1.5.4)	210,600	0	0	210,600	298,899	(88,299)
1.5.1 RENTAS DE LA PROPIEDAD	0	0	0	0	0	0
1.5.2 MULTAS Y SANCIONES NO TRIBUTARIAS	0	0	0	0	0	0
1.5.5 INGRESOS DIVERSOS	210,600	0	0	210,600	298,899	(88,299)
INGRESOS DE CAPITAL	0	0	0	0	0	0
1.6 VENTA DE ACTIVOS NO FINANCIEROS	0	0	0	0	0	0



PRESUPUESTO INSTITUCIONAL DE INGRESOS Y EJECUCIÓN
EJERCICIO 2020

(En Soles)

ANEXO PP-1/EP-1 INGRESOS

ENTIDAD : EMPRESA MUNICIPAL INMOBILIARIA DE LIMA S.A.

CONCEPTO	PRESUPUESTO INSTITUCIONAL DE APERTURA -	MODIFICACIONES		PRESUPUESTO INSTITUCIONAL MODIFICADO - PIM	EJECUCIÓN DE INGRESOS	VARIACIÓN
		CRÉDITOS SUPLEMENTARIOS / INCREMENTOS	REDUCCIONES			
1.7 VENTA DE ACTIVOS FINANCIEROS	0	0	0	0	0	0
TRANSFERENCIAS	0	0	0	0	0	0
1.4 DONACIONES Y TRANSFERENCIAS	0	0	0	0	0	0
1.4.1 DONACIONES Y TRANSFERENCIAS CORRIENTES	0	0	0	0	0	0
1.4.2 DONACIONES DE CAPITAL	0	0	0	0	0	0
1.5 OTROS INGRESOS	0	0	0	0	0	0
1.5.1 RENTAS DE LA PROPIEDAD	0	0	0	0	0	0
1.5.4 TRANSFERENCIAS VOLUNTARIAS DISTINTAS A DONACIONES	0	0	0	0	0	0
1.5.5 INGRESOS DIVERSOS	0	0	0	0	0	0
FINANCIAMIENTO	0	655,000	0	655,000	655,000	0
1.8.1 ENDEUDAMIENTO EXTERNO	0	0	0	0	0	0
1.8.2 ENDEUDAMIENTO INTERNO	0	0	0	0	0	0
1.9 SALDOS DE BALANCE	0	655,000	0	655,000	655,000	0
TOTAL RESUMEN GENERAL	8,308,798	655,000	0	8,963,798	5,975,031	2,988,767



Firmado digitalmente por:
PALOMINO MONTEAGUDO Jose
Antonio FAU 20126238078 hard
Motivo: Doy V° B°
Fecha: 30/03/2021 21:20:27-0500



PRESUPUESTO INSTITUCIONAL DE GASTOS
Al 31 de Diciembre del 2020

(En Soles)

PP-2

ENTIDAD : EMPRESA MUNICIPAL INMOBILIARIA DE LIMA S.A.

CONCEPTO	PRESUPUESTO INSTITUCIONAL DE APERTURA -	MODIFICACIONES			PRESUPUESTO INSTITUCIONAL MODIFICADO - PIM
		CRÉDITOS SUPLEMENTARIOS / INCREMENTOS	REDUCCIONES	ANULACIONES Y HABILITACIONES	
2. RECURSOS DIRECTAMENTE RECAUDADOS					0
09 RECURSOS DIRECTAMENTE RECAUDADOS					0
GASTOS CORRIENTES	8,178,313	655,000	0	0	8,833,313
2.1 PERSONAL Y OBLIGACIONES SOCIALES	3,152,937				3,152,937
2.2 PENSIONES Y OTRAS PRESTACIONES SOCIALES					0
2.3 BIENES Y SERVICIOS	4,858,917	655,000		-23,009	5,490,908
2.4 DONACIONES Y TRANSFERENCIAS					0
2.5 OTROS GASTOS	166,459			23,009	189,468
GASTOS DE CAPITAL	130,485	0	0	0	130,485
2.4 DONACIONES Y TRANSFERENCIAS					0
2.5 OTROS GASTOS					0
2.6 ADQUISICIÓN DE ACTIVOS NO FINANCIEROS	130,485				130,485
2.7 ADQUISICIÓN DE ACTIVOS FINANCIEROS					0
SERVICIO DE LA DEUDA	0	0	0	0	0
2.8.1 AMORTIZACIÓN DE LA DEUDA	0	0	0	0	0
2.8.1.1. AMORTIZACIÓN DE LA DEUDA EXTERNA					0
2.8.1.2. AMORTIZACIÓN DE LA DEUDA INTERNA					0
2.8.2 INTERESES DE LA DEUDA	0	0	0	0	0
2.8.2.1. INTERESES DE LA DEUDA EXTERNA					0
2.8.2.2. INTERESES DE LA DEUDA INTERNA					0
2.8.3 COMISIONES Y OTROS GASTOS DE LA DEUDA	0	0	0	0	0
2.8.3.1. COMISIONES Y OTROS GASTOS DE LA DEUDA EXTERNA					0
2.8.3.2. COMISIONES Y OTROS GASTOS DE LA DEUDA INTERNA					0
TOTAL RECURSOS DIREC.RECAUDADOS	8,308,798	655,000	0	0	8,963,798
3. RECURSOS POR OPERACIONES OFICIALES DE CRÉDITO					0
19 RECURSOS POR OPERACIONES OFICIALES DE CRÉDITO					0
ENDEUDAMIENTO EXTERNO	0	0	0	0	0
GASTOS CORRIENTES	0	0	0	0	0
2.1 PERSONAL Y OBLIGACIONES SOCIALES					
2.2 PENSIONES Y OTRAS PRESTACIONES SOCIALES					
2.3 BIENES Y SERVICIOS					0
2.4 DONACIONES Y TRANSFERENCIAS					0
2.5 OTROS GASTOS					0
GASTOS DE CAPITAL	0	0	0	0	0
2.4 DONACIONES Y TRANSFERENCIAS					
2.5 OTROS GASTOS					0
2.6 ADQUISICIÓN DE ACTIVOS NO FINANCIEROS					0
2.7 ADQUISICIÓN DE ACTIVOS FINANCIEROS					0
SERVICIO DE LA DEUDA	0	0	0	0	0
2.8.1 AMORTIZACIÓN DE LA DEUDA	0	0	0	0	0
2.8.1.1. AMORTIZACIÓN DE LA DEUDA EXTERNA					0
2.8.1.2. AMORTIZACIÓN DE LA DEUDA INTERNA					0
2.8.2 INTERESES DE LA DEUDA	0	0	0	0	0
2.8.2.1. INTERESES DE LA DEUDA EXTERNA					0
2.8.2.2. INTERESES DE LA DEUDA INTERNA					0
2.8.3 COMISIONES Y OTROS GASTOS DE LA DEUDA	0	0	0	0	0
2.8.3.1. COMISIONES Y OTROS GASTOS DE LA DEUDA EXTERNA					0
2.8.3.2. COMISIONES Y OTROS GASTOS DE LA DEUDA INTERNA					0
ENDEUDAMIENTO INTERNO	0	0	0	0	0
GASTOS CORRIENTES	0	0	0	0	0
2.1 PERSONAL Y OBLIGACIONES SOCIALES					
2.2 PENSIONES Y OTRAS PRESTACIONES SOCIALES					
2.3 BIENES Y SERVICIOS					0
2.4 DONACIONES Y TRANSFERENCIAS					
2.5 OTROS GASTOS					0
GASTOS DE CAPITAL	0	0	0	0	0
2.4 DONACIONES Y TRANSFERENCIAS					
2.5 OTROS GASTOS					0
2.6 ADQUISICIÓN DE ACTIVOS NO FINANCIEROS					0
2.7 ADQUISICIÓN DE ACTIVOS FINANCIEROS					0
SERVICIO DE LA DEUDA	0	0	0	0	0
2.8.1 AMORTIZACIÓN DE LA DEUDA	0	0	0	0	0
2.8.1.1. AMORTIZACIÓN DE LA DEUDA EXTERNA					0
2.8.1.2. AMORTIZACIÓN DE LA DEUDA INTERNA					0
2.8.2 INTERESES DE LA DEUDA	0	0	0	0	0
2.8.2.1. INTERESES DE LA DEUDA EXTERNA					0
2.8.2.2. INTERESES DE LA DEUDA INTERNA					0
2.8.3 COMISIONES Y OTROS GASTOS DE LA DEUDA	0	0	0	0	0
2.8.3.1. COMISIONES Y OTROS GASTOS DE LA DEUDA EXTERNA					0
2.8.3.2. COMISIONES Y OTROS GASTOS DE LA DEUDA INTERNA					0
TOTAL RECURSOS POR OPERACIONES OFICIALES DE CREDITO	0	0	0	0	0
4. DONACIONES Y TRANSFERENCIAS					0
13 DONACIONES Y TRANSFERENCIAS					0
DONACIONES	0	0	0	0	0
GASTOS CORRIENTES	0	0	0	0	0
2.1 PERSONAL Y OBLIGACIONES SOCIALES					0



PRESUPUESTO INSTITUCIONAL DE GASTOS
Al 31 de Diciembre del 2020

(En Soles)

PP-2

ENTIDAD : EMPRESA MUNICIPAL INMOBILIARIA DE LIMA S.A.

CONCEPTO	PRESUPUESTO INSTITUCIONAL DE APERTURA -	MODIFICACIONES			PRESUPUESTO INSTITUCIONAL MODIFICADO - PIM
		CRÉDITOS SUPLEMENTARIOS / INCREMENTOS	REDUCCIONES	ANULACIONES Y HABILITACIONES	
2.2 PENSIONES Y OTRAS PRESTACIONES SOCIALES					0
2.3 BIENES Y SERVICIOS					0
2.4 DONACIONES Y TRANSFERENCIAS					0
2.5 OTROS GASTOS					0
GASTOS DE CAPITAL	0	0	0	0	0
2.4 DONACIONES Y TRANSFERENCIAS					0
2.5 OTROS GASTOS					0
2.6 ADQUISICIÓN DE ACTIVOS NO FINANCIEROS					0
2.7 ADQUISICIÓN DE ACTIVOS FINANCIEROS					0
SERVICIO DE LA DEUDA	0	0	0	0	0
2.8.1 AMORTIZACIÓN DE LA DEUDA	0	0	0	0	0
2.8.1.1. AMORTIZACIÓN DE LA DEUDA EXTERNA					0
2.8.1.2. AMORTIZACIÓN DE LA DEUDA INTERNA					0
2.8.2 INTERESES DE LA DEUDA	0	0	0	0	0
2.8.2.1. INTERESES DE LA DEUDA EXTERNA					0
2.8.2.2. INTERESES DE LA DEUDA INTERNA					0
2.8.3 COMISIONES Y OTROS GASTOS DE LA DEUDA	0	0	0	0	0
2.8.3.1. COMISIONES Y OTROS GASTOS DE LA DEUDA EXTERNA					0
2.8.3.2. COMISIONES Y OTROS GASTOS DE LA DEUDA INTERNA					0
TRANSFERENCIAS	0	0	0	0	0
GASTOS CORRIENTES	0	0	0	0	0
2.1 PERSONAL Y OBLIGACIONES SOCIALES					0
2.2 PENSIONES Y OTRAS PRESTACIONES SOCIALES					0
2.3 BIENES Y SERVICIOS					0
2.4 DONACIONES Y TRANSFERENCIAS					0
2.5 OTROS GASTOS					0
GASTOS DE CAPITAL	0	0	0	0	0
2.4 DONACIONES Y TRANSFERENCIAS					0
2.5 OTROS GASTOS					0
2.6 ADQUISICIÓN DE ACTIVOS NO FINANCIEROS					0
2.7 ADQUISICIÓN DE ACTIVOS FINANCIEROS					0
SERVICIO DE LA DEUDA	0	0	0	0	0
2.8.1 AMORTIZACIÓN DE LA DEUDA	0	0	0	0	0
2.8.1.1. AMORTIZACIÓN DE LA DEUDA EXTERNA					0
2.8.1.2. AMORTIZACIÓN DE LA DEUDA INTERNA					0
2.8.2 INTERESES DE LA DEUDA	0	0	0	0	0
2.8.2.1. INTERESES DE LA DEUDA EXTERNA					0
2.8.2.2. INTERESES DE LA DEUDA INTERNA					0
2.8.3 COMISIONES Y OTROS GASTOS DE LA DEUDA	0	0	0	0	0
2.8.3.1. COMISIONES Y OTROS GASTOS DE LA DEUDA EXTERNA					0
2.8.2.2. COMISIONES Y OTROS GASTOS DE LA DEUDA INTERNA					0
TOTAL DONACIONES Y TRANSFERENCIAS	0	0	0	0	0
5. RECURSOS DETERMINADOS					0
18 CANON Y SOBRECANON, REGALIAS, RENTA DE ADUANAS Y PARTICIPAC.	0	0	0	0	0
GASTOS CORRIENTES	0	0	0	0	0
2.1 PERSONAL Y OBLIGACIONES SOCIALES					0
2.2 PENSIONES Y OTRAS PRESTACIONES SOCIALES					0
2.3 BIENES Y SERVICIOS					0
2.4 DONACIONES Y TRANSFERENCIAS					0
2.5 OTROS GASTOS					0
GASTOS DE CAPITAL	0	0	0	0	0
2.4 DONACIONES Y TRANSFERENCIAS					0
2.5 OTROS GASTOS					0
2.6 ADQUISICIÓN DE ACTIVOS NO FINANCIEROS					0
2.7 ADQUISICIÓN DE ACTIVOS FINANCIEROS					0
SERVICIO DE LA DEUDA	0	0	0	0	0
2.8.1 AMORTIZACIÓN DE LA DEUDA	0	0	0	0	0
2.8.1.1. AMORTIZACIÓN DE LA DEUDA EXTERNA					0
2.8.1.2. AMORTIZACIÓN DE LA DEUDA INTERNA					0
2.8.2 INTERESES DE LA DEUDA	0	0	0	0	0
2.8.2.1. INTERESES DE LA DEUDA EXTERNA					0
2.8.2.2. INTERESES DE LA DEUDA INTERNA					0
2.8.3 COMISIONES Y OTROS GASTOS DE LA DEUDA	0	0	0	0	0
2.8.3.1. COMISIONES Y OTROS GASTOS DE LA DEUDA EXTERNA					0
2.8.3.2. COMISIONES Y OTROS GASTOS DE LA DEUDA INTERNA					0
TOTAL RECURSOS DETERMINADOS	0	0	0	0	0
TOTAL GENERAL	8,308,798	655,000	0	0	8,963,798

Nota: - La fuente Recursos Determinados será utilizado por las empresas municipales de saneamiento que se les asignen recursos del FONIPREL.

RESUMEN GENERAL POR TODA FUENTE DE FINANCIAMIENTO					
GASTOS CORRIENTES	8,178,313	655,000	0	0	8,833,313
2.1 PERSONAL Y OBLIGACIONES SOCIALES	3,152,937	0	0	0	3,152,937
2.2 PENSIONES Y OTRAS PRESTACIONES SOCIALES	0	0	0	0	0




PRESUPUESTO INSTITUCIONAL DE GASTOS
Al 31 de Diciembre del 2020

(En Soles)


PP-2

ENTIDAD : EMPRESA MUNICIPAL INMOBILIARIA DE LIMA S.A.

CONCEPTO	PRESUPUESTO INSTITUCIONAL DE APERTURA -	MODIFICACIONES			PRESUPUESTO INSTITUCIONAL MODIFICADO - PIM
		CRÉDITOS SUPLEMENTARIOS / INCREMENTOS	REDUCCIONES	ANULACIONES Y HABILITACIONES	
2.3 BIENES Y SERVICIOS	4,858,917	655,000	0	-23,009	5,490,908
2.4 DONACIONES Y TRANSFERENCIAS	0	0	0	0	0
2.5 OTROS GASTOS	166,459	0	0	23,009	189,468
GASTOS DE CAPITAL	130,485	0	0	0	130,485
2.4 DONACIONES Y TRANSFERENCIAS	0	0	0	0	0
2.5 OTROS GASTOS	0	0	0	0	0
2.6 ADQUISICIÓN DE ACTIVOS NO FINANCIEROS	130,485	0	0	0	130,485
2.7 ADQUISICIÓN DE ACTIVOS FINANCIEROS	0	0	0	0	0
SERVICIO DE LA DEUDA	0	0	0	0	0
2.8.1 AMORTIZACIÓN DE LA DEUDA	0	0	0	0	0
2.8.1.1. AMORTIZACIÓN DE LA DEUDA EXTERNA	0	0	0	0	0
2.8.1.2. AMORTIZACIÓN DE LA DEUDA INTERNA	0	0	0	0	0
2.8.2 INTERESES DE LA DEUDA	0	0	0	0	0
2.8.2.1. INTERESES DE LA DEUDA EXTERNA	0	0	0	0	0
2.8.2.2. INTERESES DE LA DEUDA INTERNA	0	0	0	0	0
2.8.3 COMISIONES Y OTROS GASTOS DE LA DEUDA	0	0	0	0	0
2.8.3.1. COMISIONES Y OTROS GASTOS DE LA DEUDA EXTERNA	0	0	0	0	0
2.8.3.2. COMISIONES Y OTROS GASTOS DE LA DEUDA INTERNA	0	0	0	0	0
TOTAL RESUMEN GENERAL	8,308,798	655,000	0	0	8,963,798

 JEFE DE PRESUPUESTO O CARGO EQUIVALENTE

JOSE ANTONIO
PALOMINO MONTEAGUDO
DNI 09083392
23/03/2021 00:08:07

 GERENTE GENERAL O CARGO EQUIVALENTE

MARITZA JOHANNA
MANTURANO CASTRO
DNI 42146919
23/03/2021 00:14:12



PRESUPUESTO INSTITUCIONAL DE GASTOS Y EJECUCIÓN
EJERCICIO 2020

(En Soles)

ANEXO PP-2/EP-1 GASTO

ENTIDAD : EMPRESA MUNICIPAL INMOBILIARIA DE LIMA S.A.

CONCEPTO	PRESUPUESTO INSTITUCIONAL DE APERTURA -	MODIFICACIONES			PRESUPUESTO INSTITUCIONAL MODIFICADO - PIM	EJECUCIÓN	VARIACIÓN
		CRÉDITOS SUPLEMENTARIOS /	REDUCCIONES	ANULACIONES Y HABILITACIONES			
2. RECURSOS DIRECTAMENTE RECAUDADOS					0	0	0
09 RECURSOS DIRECTAMENTE RECAUDADOS					0	0	0
GASTOS CORRIENTES	8,178,313	655,000	0	0	8,833,313	5,103,573	3,729,740
2.1 PERSONAL Y OBLIGACIONES SOCIALES	3,152,937				3,152,937	2,490,983	661,954
2.2 PENSIONES Y OTRAS PRESTACIONES SOCIALES					0	0	0
2.3 BIENES Y SERVICIOS	4,858,917	655,000		-23,009	5,490,908	2,488,518	3,002,390
2.4 DONACIONES Y TRANSFERENCIAS					0	0	0
2.5 OTROS GASTOS	166,459			23,009	189,468	124,072	65,396
GASTOS DE CAPITAL	130,485	0	0	0	130,485	71,845	58,640
2.4 DONACIONES Y TRANSFERENCIAS					0	0	0
2.5 OTROS GASTOS					0	0	0
2.6 ADQUISICIÓN DE ACTIVOS NO FINANCIEROS	130,485				130,485	71,845	58,640
2.7 ADQUISICIÓN DE ACTIVOS FINANCIEROS					0	0	0
SERVICIO DE LA DEUDA	0	0	0	0	0	0	0
2.8.1 AMORTIZACIÓN DE LA DEUDA	0	0	0	0	0	0	0
2.8.1.1. AMORTIZACIÓN DE LA DEUDA EXTERNA					0	0	0
2.8.1.2. AMORTIZACIÓN DE LA DEUDA INTERNA					0	0	0
2.8.2 INTERESES DE LA DEUDA	0	0	0	0	0	0	0
2.8.2.1. INTERESES DE LA DEUDA EXTERNA					0	0	0
2.8.2.2. INTERESES DE LA DEUDA INTERNA					0	0	0
2.8.3 COMISIONES Y OTROS GASTOS DE LA DEUDA	0	0	0	0	0	0	0
2.8.3.1. COMISIONES Y OTROS GASTOS DE LA DEUDA EXTERNA					0	0	0
2.8.3.2. COMISIONES Y OTROS GASTOS DE LA DEUDA INTERNA					0	0	0
TOTAL RECURSOS DIREC.RECAUDADOS	8,308,798	655,000	0	0	8,963,798	5,175,418	3,788,380
3. RECURSOS POR OPERACIONES OFICIALES DE CRÉDITO					0	0	0
19 RECURSOS POR OPERACIONES OFICIALES DE CRÉDITO					0	0	0
ENDEUDAMIENTO EXTERNO	0	0	0	0	0	0	0
GASTOS CORRIENTES	0	0	0	0	0	0	0
2.1 PERSONAL Y OBLIGACIONES SOCIALES					0	0	0
2.2 PENSIONES Y OTRAS PRESTACIONES SOCIALES					0	0	0
2.3 BIENES Y SERVICIOS					0	0	0
2.4 DONACIONES Y TRANSFERENCIAS					0	0	0
2.5 OTROS GASTOS					0	0	0
GASTOS DE CAPITAL	0	0	0	0	0	0	0
2.4 DONACIONES Y TRANSFERENCIAS					0	0	0
2.5 OTROS GASTOS					0	0	0
2.6 ADQUISICIÓN DE ACTIVOS NO FINANCIEROS					0	0	0
2.7 ADQUISICIÓN DE ACTIVOS FINANCIEROS					0	0	0
SERVICIO DE LA DEUDA	0	0	0	0	0	0	0
2.8.1 AMORTIZACIÓN DE LA DEUDA	0	0	0	0	0	0	0
2.8.1.1. AMORTIZACIÓN DE LA DEUDA EXTERNA					0	0	0
2.8.1.2. AMORTIZACIÓN DE LA DEUDA INTERNA					0	0	0
2.8.2 INTERESES DE LA DEUDA	0	0	0	0	0	0	0
2.8.2.1. INTERESES DE LA DEUDA EXTERNA					0	0	0
2.8.2.2. INTERESES DE LA DEUDA INTERNA					0	0	0
2.8.3 COMISIONES Y OTROS GASTOS DE LA DEUDA	0	0	0	0	0	0	0
2.8.3.1. COMISIONES Y OTROS GASTOS DE LA DEUDA EXTERNA					0	0	0
2.8.3.2. COMISIONES Y OTROS GASTOS DE LA DEUDA INTERNA					0	0	0
ENDEUDAMIENTO INTERNO	0	0	0	0	0	0	0
GASTOS CORRIENTES	0	0	0	0	0	0	0
2.1 PERSONAL Y OBLIGACIONES SOCIALES					0	0	0
2.2 PENSIONES Y OTRAS PRESTACIONES SOCIALES					0	0	0
2.3 BIENES Y SERVICIOS					0	0	0
2.4 DONACIONES Y TRANSFERENCIAS					0	0	0
2.5 OTROS GASTOS					0	0	0
GASTOS DE CAPITAL	0	0	0	0	0	0	0
2.4 DONACIONES Y TRANSFERENCIAS					0	0	0
2.5 OTROS GASTOS					0	0	0
2.6 ADQUISICIÓN DE ACTIVOS NO FINANCIEROS					0	0	0
2.7 ADQUISICIÓN DE ACTIVOS FINANCIEROS					0	0	0
SERVICIO DE LA DEUDA	0	0	0	0	0	0	0
2.8.1 AMORTIZACIÓN DE LA DEUDA	0	0	0	0	0	0	0
2.8.1.1. AMORTIZACIÓN DE LA DEUDA EXTERNA					0	0	0
2.8.1.2. AMORTIZACIÓN DE LA DEUDA INTERNA					0	0	0
2.8.2 INTERESES DE LA DEUDA	0	0	0	0	0	0	0
2.8.2.1. INTERESES DE LA DEUDA EXTERNA					0	0	0
2.8.2.2. INTERESES DE LA DEUDA INTERNA					0	0	0
2.8.3 COMISIONES Y OTROS GASTOS DE LA DEUDA	0	0	0	0	0	0	0
2.8.3.1. COMISIONES Y OTROS GASTOS DE LA DEUDA EXTERNA					0	0	0



PRESUPUESTO INSTITUCIONAL DE GASTOS Y EJECUCIÓN
EJERCICIO 2020

(En Soles)

ANEXO PP-2/EP-1 GASTO

ENTIDAD : EMPRESA MUNICIPAL INMOBILIARIA DE LIMA S.A.

CONCEPTO	PRESUPUESTO INSTITUCIONAL DE APERTURA -	MODIFICACIONES			PRESUPUESTO INSTITUCIONAL MODIFICADO - PIM	EJECUCIÓN	VARIACIÓN
		CRÉDITOS SUPLEMENTARIOS /	REDUCCIONES	ANULACIONES Y HABILITACIONES			
2.8.3.2. COMISIONES Y OTROS GASTOS DE LA DEUDA INTERNA					0	0	0
TOTAL RECURSOS POR OPERACIONES OFICIALES DE CRÉDITO	0	0	0	0	0	0	0
4. DONACIONES Y TRANSFERENCIAS					0	0	0
13 DONACIONES Y TRANSFERENCIAS					0	0	0
DONACIONES	0	0	0	0	0	0	0
GASTOS CORRIENTES	0	0	0	0	0	0	0
2.1 PERSONAL Y OBLIGACIONES SOCIALES					0	0	0
2.2 PENSIONES Y OTRAS PRESTACIONES SOCIALES					0	0	0
2.3 BIENES Y SERVICIOS					0	0	0
2.4 DONACIONES Y TRANSFERENCIAS					0	0	0
2.5 OTROS GASTOS					0	0	0
GASTOS DE CAPITAL	0	0	0	0	0	0	0
2.4 DONACIONES Y TRANSFERENCIAS					0	0	0
2.5 OTROS GASTOS					0	0	0
2.6 ADQUISICIÓN DE ACTIVOS NO FINANCIEROS					0	0	0
2.7 ADQUISICIÓN DE ACTIVOS FINANCIEROS					0	0	0
SERVICIO DE LA DEUDA	0	0	0	0	0	0	0
2.8.1 AMORTIZACIÓN DE LA DEUDA	0	0	0	0	0	0	0
2.8.1.1. AMORTIZACIÓN DE LA DEUDA EXTERNA					0	0	0
2.8.1.2. AMORTIZACIÓN DE LA DEUDA INTERNA					0	0	0
2.8.2 INTERESES DE LA DEUDA	0	0	0	0	0	0	0
2.8.2.1. INTERESES DE LA DEUDA EXTERNA					0	0	0
2.8.2.2. INTERESES DE LA DEUDA INTERNA					0	0	0
2.8.3 COMISIONES Y OTROS GASTOS DE LA DEUDA	0	0	0	0	0	0	0
2.8.3.1. COMISIONES Y OTROS GASTOS DE LA DEUDA EXTERNA					0	0	0
2.8.3.2. COMISIONES Y OTROS GASTOS DE LA DEUDA INTERNA					0	0	0
TRANSFERENCIAS	0	0	0	0	0	0	0
GASTOS CORRIENTES	0	0	0	0	0	0	0
2.1 PERSONAL Y OBLIGACIONES SOCIALES					0	0	0
2.2 PENSIONES Y OTRAS PRESTACIONES SOCIALES					0	0	0
2.3 BIENES Y SERVICIOS					0	0	0
2.4 DONACIONES Y TRANSFERENCIAS					0	0	0
2.5 OTROS GASTOS					0	0	0
GASTOS DE CAPITAL	0	0	0	0	0	0	0
2.4 DONACIONES Y TRANSFERENCIAS					0	0	0
2.5 OTROS GASTOS					0	0	0
2.6 ADQUISICIÓN DE ACTIVOS NO FINANCIEROS					0	0	0
2.7 ADQUISICIÓN DE ACTIVOS FINANCIEROS					0	0	0
SERVICIO DE LA DEUDA	0	0	0	0	0	0	0
2.8.1 AMORTIZACIÓN DE LA DEUDA	0	0	0	0	0	0	0
2.8.1.1. AMORTIZACIÓN DE LA DEUDA EXTERNA					0	0	0
2.8.1.2. AMORTIZACIÓN DE LA DEUDA INTERNA					0	0	0
2.8.2 INTERESES DE LA DEUDA	0	0	0	0	0	0	0
2.8.2.1. INTERESES DE LA DEUDA EXTERNA					0	0	0
2.8.2.2. INTERESES DE LA DEUDA INTERNA					0	0	0
2.8.3 COMISIONES Y OTROS GASTOS DE LA DEUDA	0	0	0	0	0	0	0
2.8.3.1. COMISIONES Y OTROS GASTOS DE LA DEUDA EXTERNA					0	0	0
2.8.3.2. COMISIONES Y OTROS GASTOS DE LA DEUDA INTERNA					0	0	0
TOTAL DONACIONES Y TRANSFERENCIAS	0	0	0	0	0	0	0
5. RECURSOS DETERMINADOS					0	0	0
18 CANON Y SOBRECANON, REGALIAS, RENTA DE ADUANAS Y PARTICIPAC.	0	0	0	0	0	0	0
GASTOS CORRIENTES	0	0	0	0	0	0	0
2.1 PERSONAL Y OBLIGACIONES SOCIALES					0	0	0
2.2 PENSIONES Y OTRAS PRESTACIONES SOCIALES					0	0	0
2.3 BIENES Y SERVICIOS					0	0	0
2.4 DONACIONES Y TRANSFERENCIAS					0	0	0
2.5 OTROS GASTOS					0	0	0
GASTOS DE CAPITAL	0	0	0	0	0	0	0
2.4 DONACIONES Y TRANSFERENCIAS					0	0	0
2.5 OTROS GASTOS					0	0	0
2.6 ADQUISICIÓN DE ACTIVOS NO FINANCIEROS					0	0	0
2.7 ADQUISICIÓN DE ACTIVOS FINANCIEROS					0	0	0
SERVICIO DE LA DEUDA	0	0	0	0	0	0	0
2.8.1 AMORTIZACIÓN DE LA DEUDA	0	0	0	0	0	0	0
2.8.1.1. AMORTIZACIÓN DE LA DEUDA EXTERNA					0	0	0
2.8.1.2. AMORTIZACIÓN DE LA DEUDA INTERNA					0	0	0
2.8.2 INTERESES DE LA DEUDA	0	0	0	0	0	0	0
2.8.2.1. INTERESES DE LA DEUDA EXTERNA					0	0	0
2.8.2.2. INTERESES DE LA DEUDA INTERNA					0	0	0



PRESUPUESTO INSTITUCIONAL DE GASTOS Y EJECUCIÓN
EJERCICIO 2020

(En Soles)

ANEXO PP-2/EP-1 GASTO

ENTIDAD : EMPRESA MUNICIPAL INMOBILIARIA DE LIMA S.A.

CONCEPTO	PRESUPUESTO INSTITUCIONAL DE APERTURA -	MODIFICACIONES			PRESUPUESTO INSTITUCIONAL MODIFICADO - PIM	EJECUCIÓN	VARIACIÓN
		CRÉDITOS SUPLEMENTARIOS /	REDUCCIONES	ANULACIONES Y HABILITACIONES			
2.8.3 COMISIONES Y OTROS GASTOS DE LA DEUDA	0	0	0	0	0	0	0
2.8.3.1. COMISIONES Y OTROS GASTOS DE LA DEUDA EXTERNA					0	0	0
2.8.3.2. COMISIONES Y OTROS GASTOS DE LA DEUDA INTERNA					0	0	0
TOTAL RECURSOS DETERMINADOS	0	0	0	0	0	0	0
TOTAL GENERAL	8,308,798	655,000	0	0	8,963,798	5,175,418	3,788,380

Nota: Los importes del presente anexo son obtenidos automáticamente del formato PP-2 (PIA, Modificaciones y PIM) y EP-1 (Ejecución Gastos)

En la columna variaciones, la ejecución no debe superar al marco presupuestario (PIM) debiendo revisar las partidas una por una.

RESUMEN GENERAL POR TODA FUENTE DE FINANCIAMIENTO							
GASTOS CORRIENTES	8,178,313	655,000	0	0	8,833,313	5,103,573	3,729,740
2.1 PERSONAL Y OBLIGACIONES SOCIALES	3,152,937	0	0	0	3,152,937	2,490,983	661,954
2.2 PENSIONES Y OTRAS PRESTACIONES SOCIALES	0	0	0	0	0	0	0
2.3 BIENES Y SERVICIOS	4,858,917	655,000	0	-23,009	5,490,908	2,488,518	3,002,390
2.4 DONACIONES Y TRANSFERENCIAS	0	0	0	0	0	0	0
2.5 OTROS GASTOS	166,459	0	0	23,009	189,468	124,072	65,396
GASTOS DE CAPITAL	130,485	0	0	0	130,485	71,845	58,640
2.4 DONACIONES Y TRANSFERENCIAS	0	0	0	0	0	0	0
2.5 OTROS GASTOS	0	0	0	0	0	0	0
2.6 ADQUISICIÓN DE ACTIVOS NO FINANCIEROS	130,485	0	0	0	130,485	71,845	58,640
2.7 ADQUISICIÓN DE ACTIVOS FINANCIEROS	0	0	0	0	0	0	0
SERVICIO DE LA DEUDA	0	0	0	0	0	0	0
2.8.1 AMORTIZACIÓN DE LA DEUDA	0	0	0	0	0	0	0
2.8.1.1. AMORTIZACIÓN DE LA DEUDA EXTERNA	0	0	0	0	0	0	0
2.8.1.2. AMORTIZACIÓN DE LA DEUDA INTERNA	0	0	0	0	0	0	0
2.8.2 INTERESES DE LA DEUDA	0	0	0	0	0	0	0
2.8.2.1. INTERESES DE LA DEUDA EXTERNA	0	0	0	0	0	0	0
2.8.2.2. INTERESES DE LA DEUDA INTERNA	0	0	0	0	0	0	0
2.8.3 COMISIONES Y OTROS GASTOS DE LA DEUDA	0	0	0	0	0	0	0
2.8.3.1. COMISIONES Y OTROS GASTOS DE LA DEUDA EXTERNA	0	0	0	0	0	0	0
2.8.3.2. COMISIONES Y OTROS GASTOS DE LA DEUDA INTERNA	0	0	0	0	0	0	0
TOTAL RESUMEN GENERAL	8,308,798	655,000	0	0	8,963,798	5,175,418	3,788,380



Firmado digitalmente por:
PALOMINO MONTEAGUDO Jose
Antonio FAU 20126238078 hard
Motivo: Doy V° B°
Fecha: 30/03/2021 21:22:09-0500



ESTADO DE EJECUCIÓN DEL PRESUPUESTO DE INGRESOS Y GASTOS

Ejercicio 2020

(En Soles)

EP-1

ENTIDAD : EMPRESA MUNICIPAL INMOBILIARIA DE LIMA S.A.

RECURSOS	EJECUCIÓN INGRESOS	GASTOS PÚBLICOS	EJECUCIÓN GASTOS
2. RECURSOS DIRECTAMENTE RECAUDADOS		2. RECURSOS DIRECTAMENTE RECAUDADOS	
09 RECURSOS DIRECTAMENTE RECAUDADOS		09 RECURSOS DIRECTAMENTE RECAUDADOS	
INGRESOS CORRIENTES	5,320,031	GASTOS CORRIENTES	5,103,573
1.1 IMPUESTOS Y CONTRIBUCIONES OBLIGATORIAS		2.1 PERSONAL Y OBLIGACIONES SOCIALES	2,490,983
1.2 CONTRIBUCIONES SOCIALES		2.2 PENSIONES Y OTRAS PRESTACIONES SOCIALES	
1.3 VENTA DE BIENES Y SERVICIOS Y DERECHOS	5,021,132	2.3 BIENES Y SERVICIOS	2,488,518
1.3.1 VENTA DE BIENES		2.4 DONACIONES Y TRANSFERENCIAS	
1.3.2 DERECHOS Y TASAS ADMINISTRATIVAS		2.5 OTROS GASTOS	124,072
1.3.3 VENTA DE SERVICIOS	5,021,132	GASTOS DE CAPITAL	71,845
1.5 OTROS INGRESOS (- 1.5.4)	298,899	2.4 DONACIONES Y TRANSFERENCIAS	
1.5.1 RENTAS DE LA PROPIEDAD		2.5 OTROS GASTOS	
1.5.2 MULTAS Y SANCIONES NO TRIBUTARIAS		2.6 ADQUISICIÓN DE ACTIVOS NO FINANCIEROS	71,845
1.5.5 INGRESOS DIVERSOS	298,899	2.7 ADQUISICIÓN DE ACTIVOS FINANCIEROS	
INGRESOS DE CAPITAL	0	SERVICIO DE LA DEUDA	0
1.6 VENTA DE ACTIVOS NO FINANCIEROS		2.8.1 AMORTIZACIÓN DE LA DEUDA	0
1.7 VENTA DE ACTIVOS FINANCIEROS		2.8.1.1. AMORTIZACIÓN DE LA DEUDA EXTERNA	
TRANSFERENCIAS	0	2.8.1.2. AMORTIZACIÓN DE LA DEUDA INTERNA	
1.4 DONACIONES Y TRANSFERENCIAS	0	2.8.2 INTERESES DE LA DEUDA	0
1.4.1 DONACIONES Y TRANSFERENCIAS CORRIENTES		2.8.2.1. INTERESES DE LA DEUDA EXTERNA	
1.4.2 DONACIONES DE CAPITAL		2.8.2.2. INTERESES DE LA DEUDA INTERNA	
FINANCIAMIENTO	655,000	2.8.3 COMISIONES Y OTROS GASTOS DE LA DEUDA	0
1.9 SALDOS DE BALANCE	655,000	2.8.3.1. COMISIONES Y OTROS GASTOS DE LA DEUDA	
		2.8.3.2. COMISIONES Y OTROS GASTOS DE LA DEUDA	
TOTAL RECURSOS DIREC.RECAUDADOS	5,975,031	TOTAL RECURSOS DIREC.RECAUDADOS	5,175,418
3. RECURSOS POR OPERACIONES OFICIALES DE		3. RECURSOS POR OPERACIONES OFICIALES DE	
19 RECURSOS POR OPERACIONES OFICIALES DE		19 RECURSOS POR OPERACIONES OFICIALES DE	
ENDEUDAMIENTO EXTERNO	0	ENDEUDAMIENTO EXTERNO	0
INGRESOS CORRIENTES	0	GASTOS CORRIENTES	0
1.5 OTROS INGRESOS	0	2.1 PERSONAL Y OBLIGACIONES SOCIALES	
1.5.1 RENTAS DE LA PROPIEDAD		2.2 PENSIONES Y OTRAS PRESTACIONES SOCIALES	
TRANSFERENCIAS	0	2.3 BIENES Y SERVICIOS	
1.4 DONACIONES Y TRANSFERENCIAS	0	2.4 DONACIONES Y TRANSFERENCIAS	
1.4.1 DONACIONES Y TRANSFERENCIAS CORRIENTES		2.5 OTROS GASTOS	
1.4.2 DONACIONES DE CAPITAL		GASTOS DE CAPITAL	0
FINANCIAMIENTO	0	2.4 DONACIONES Y TRANSFERENCIAS	
1.8.1 ENDEUDAMIENTO EXTERNO		2.5 OTROS GASTOS	
1.9 SALDOS DE BALANCE		2.6 ADQUISICIÓN DE ACTIVOS NO FINANCIEROS	
		2.7 ADQUISICIÓN DE ACTIVOS FINANCIEROS	
		SERVICIO DE LA DEUDA	0
		2.8.1 AMORTIZACIÓN DE LA DEUDA	0
		2.8.1.1. AMORTIZACIÓN DE LA DEUDA EXTERNA	
		2.8.1.2. AMORTIZACIÓN DE LA DEUDA INTERNA	
		2.8.2 INTERESES DE LA DEUDA	0
		2.8.2.1. INTERESES DE LA DEUDA EXTERNA	
		2.8.2.2. INTERESES DE LA DEUDA INTERNA	
		2.8.3 COMISIONES Y OTROS GASTOS DE LA DEUDA	0
		2.8.3.1. COMISIONES Y OTROS GASTOS DE LA DEUDA	
		2.8.3.2. COMISIONES Y OTROS GASTOS DE LA DEUDA	
ENDEUDAMIENTO INTERNO	0	ENDEUDAMIENTO INTERNO	0
INGRESOS CORRIENTES	0	GASTOS CORRIENTES	0
1.5 OTROS INGRESOS	0	2.1 PERSONAL Y OBLIGACIONES SOCIALES	
1.5.1 RENTAS DE LA PROPIEDAD		2.2 PENSIONES Y OTRAS PRESTACIONES SOCIALES	
TRANSFERENCIAS	0	2.3 BIENES Y SERVICIOS	
1.4 DONACIONES Y TRANSFERENCIAS	0	2.4 DONACIONES Y TRANSFERENCIAS	
1.4.1 DONACIONES Y TRANSFERENCIAS CORRIENTES		2.5 OTROS GASTOS	
1.4.2 DONACIONES DE CAPITAL		GASTOS DE CAPITAL	0
FINANCIAMIENTO	0	2.4 DONACIONES Y TRANSFERENCIAS	
1.8.2 ENDEUDAMIENTO INTERNO		2.5 OTROS GASTOS	
1.9 SALDOS DE BALANCE		2.6 ADQUISICIÓN DE ACTIVOS NO FINANCIEROS	
		2.7 ADQUISICIÓN DE ACTIVOS FINANCIEROS	
		SERVICIO DE LA DEUDA	0
		2.8.1 AMORTIZACIÓN DE LA DEUDA	0
		2.8.1.1. AMORTIZACIÓN DE LA DEUDA EXTERNA	
		2.8.1.2. AMORTIZACIÓN DE LA DEUDA INTERNA	
		2.8.2 INTERESES DE LA DEUDA	0
		2.8.2.1. INTERESES DE LA DEUDA EXTERNA	
		2.8.2.2. INTERESES DE LA DEUDA INTERNA	
		2.8.3 COMISIONES Y OTROS GASTOS DE LA DEUDA	0



ESTADO DE EJECUCIÓN DEL PRESUPUESTO DE INGRESOS Y GASTOS

Ejercicio 2020

(En Soles)

EP-1

ENTIDAD : EMPRESA MUNICIPAL INMOBILIARIA DE LIMA S.A.

RECURSOS	EJECUCIÓN INGRESOS	GASTOS PÚBLICOS	EJECUCIÓN GASTOS
		2.8.3.1. COMISIONES Y OTROS GASTOS DE LA DEUDA	
		2.8.3.2. COMISIONES Y OTROS GASTOS DE LA DEUDA	
TOTAL RECURSOS POR OPERACIONES OFICIALES DE	0	TOTAL RECURSOS POR OPERACIONES OFICIALES DE	0
4. DONACIONES Y TRANSFERENCIAS		4. DONACIONES Y TRANSFERENCIAS	
13 DONACIONES Y TRANSFERENCIAS		13 DONACIONES Y TRANSFERENCIAS	
DONACIONES	0	DONACIONES	0
INGRESOS CORRIENTES	0	GASTOS CORRIENTES	0
1.5 OTROS INGRESOS	0	2.1 PERSONAL Y OBLIGACIONES SOCIALES	
1.5.1 RENTAS DE LA PROPIEDAD		2.2 PENSIONES Y OTRAS PRESTACIONES SOCIALES	
		2.3 BIENES Y SERVICIOS	
		2.4 DONACIONES Y TRANSFERENCIAS	
INGRESOS DE CAPITAL	0	2.5 OTROS GASTOS	
1.7 VENTA DE ACTIVOS FINANCIEROS		GASTOS DE CAPITAL	0
		2.4 DONACIONES Y TRANSFERENCIAS	
TRANSFERENCIAS	0	2.5 OTROS GASTOS	
1.4 DONACIONES Y TRANSFERENCIAS (-1.4.1.3	0	2.6 ADQUISICIÓN DE ACTIVOS NO FINANCIEROS	
1.4.1 DONACIONES Y TRANSFERENCIAS CORRIENTES		2.7 ADQUISICIÓN DE ACTIVOS FINANCIEROS	
1.4.2 DONACIONES DE CAPITAL		SERVICIO DE LA DEUDA	0
1.5 OTROS INGRESOS	0	2.8.1 AMORTIZACIÓN DE LA DEUDA	0
1.5.4 TRANSFERENCIAS VOLUNTARIAS	0	2.8.1.1. AMORTIZACIÓN DE LA DEUDA EXTERNA	
1.5.4.1 TRANSFERENCIAS VOLUNTARIAS		2.8.1.2. AMORTIZACIÓN DE LA DEUDA INTERNA	
1.5.4.2 TRANSFERENCIAS VOLUNTARIAS DE		2.8.2 INTERESES DE LA DEUDA	0
FINANCIAMIENTO	0	2.8.2.1. INTERESES DE LA DEUDA EXTERNA	
1.9 SALDOS DE BALANCE		2.8.2.2. INTERESES DE LA DEUDA INTERNA	
		2.8.3 COMISIONES Y OTROS GASTOS DE LA DEUDA	0
		2.8.3.1. COMISIONES Y OTROS GASTOS DE LA DEUDA	
		2.8.3.2. COMISIONES Y OTROS GASTOS DE LA DEUDA	
TRANSFERENCIAS	0	TRANSFERENCIAS	0
INGRESOS CORRIENTES	0	GASTOS CORRIENTES	0
1.5 OTROS INGRESOS	0	2.1 PERSONAL Y OBLIGACIONES SOCIALES	
1.5.1 RENTAS DE LA PROPIEDAD		2.2 PENSIONES Y OTRAS PRESTACIONES SOCIALES	
1.5.5 INGRESOS DIVERSOS		2.3 BIENES Y SERVICIOS	
TRANSFERENCIAS	0	2.4 DONACIONES Y TRANSFERENCIAS	
1.4 DONACIONES Y TRANSFERENCIAS (1.4.1.3 +	0	2.5 OTROS GASTOS	
1.4.1 DONACIONES Y TRANSFERENCIAS	0	GASTOS DE CAPITAL	0
1.4.1.3 DE OTRAS UNIDADES DE GOBIERNO		2.4 DONACIONES Y TRANSFERENCIAS	
1.4.2 DONACIONES DE CAPITAL	0	2.5 OTROS GASTOS	
1.4.2.3 DE OTRAS UNIDADES DE GOBIERNO		2.6 ADQUISICIÓN DE ACTIVOS NO FINANCIEROS	
FINANCIAMIENTO	0	2.7 ADQUISICIÓN DE ACTIVOS FINANCIEROS	
1.9 SALDOS DE BALANCE		SERVICIO DE LA DEUDA	0
		2.8.1 AMORTIZACIÓN DE LA DEUDA	0
		2.8.1.1. AMORTIZACIÓN DE LA DEUDA EXTERNA	
		2.8.1.2. AMORTIZACIÓN DE LA DEUDA INTERNA	
		2.8.2 INTERESES DE LA DEUDA	0
		2.8.2.1. INTERESES DE LA DEUDA EXTERNA	
		2.8.2.2. INTERESES DE LA DEUDA INTERNA	
		2.8.3 COMISIONES Y OTROS GASTOS DE LA DEUDA	0
		2.8.3.1. COMISIONES Y OTROS GASTOS DE LA DEUDA	
		2.8.3.2. COMISIONES Y OTROS GASTOS DE LA DEUDA	
TOTAL DONACIONES Y TRANSFERENCIAS	0	TOTAL DONACIONES Y TRANSFERENCIAS	0
5. RECURSOS DETERMINADOS		5. RECURSOS DETERMINADOS	
18 CANON Y SOBRECANON, REGALÍAS, RENTA DE	0	18 CANON Y SOBRECANON, REGALÍAS, RENTA DE	0
TRANSFERENCIAS	0	GASTOS CORRIENTES	0
1.4 DONACIONES Y TRANSFERENCIAS	0	2.1 PERSONAL Y OBLIGACIONES SOCIALES	
1.4.1 DONACIONES Y TRANSFERENCIAS	0	2.2 PENSIONES Y OTRAS PRESTACIONES SOCIALES	
1.4.1.3 DE OTRAS UNIDADES DE GOBIERNO		2.3 BIENES Y SERVICIOS	
1.4.2 DONACIONES DE CAPITAL	0	2.4 DONACIONES Y TRANSFERENCIAS	
1.4.2.3 DE OTRAS UNIDADES DE GOBIERNO		2.5 OTROS GASTOS	
FINANCIAMIENTO	0	GASTOS DE CAPITAL	0
1.9 SALDOS DE BALANCE		2.4 DONACIONES Y TRANSFERENCIAS	
		2.5 OTROS GASTOS	
		2.6 ADQUISICIÓN DE ACTIVOS NO FINANCIEROS	
		2.7 ADQUISICIÓN DE ACTIVOS FINANCIEROS	
		SERVICIO DE LA DEUDA	0
		2.8.1 AMORTIZACIÓN DE LA DEUDA	0
		2.8.1.1. AMORTIZACIÓN DE LA DEUDA EXTERNA	
		2.8.1.2. AMORTIZACIÓN DE LA DEUDA INTERNA	
		2.8.2 INTERESES DE LA DEUDA	0



ESTADO DE EJECUCIÓN DEL PRESUPUESTO DE INGRESOS Y GASTOS

Ejercicio 2020

(En Soles)

EP-1

ENTIDAD : EMPRESA MUNICIPAL INMOBILIARIA DE LIMA S.A.

RECURSOS	EJECUCIÓN INGRESOS	GASTOS PÚBLICOS	EJECUCIÓN GASTOS
		2.8.2.1. INTERESES DE LA DEUDA EXTERNA 2.8.2.2. INTERESES DE LA DEUDA INTERNA 2.8.3 COMISIONES Y OTROS GASTOS DE LA DEUDA 2.8.3.1. COMISIONES Y OTROS GASTOS DE LA DEUDA 2.8.3.2. COMISIONES Y OTROS GASTOS DE LA DEUDA	0
TOTAL RECURSOS DETERMINADOS	0	TOTAL RECURSOS DETERMINADOS	0
TOTAL GENERAL	5,975,031	TOTAL GENERAL	5,175,418
RESUMEN GENERAL POR TODA FUENTE DE FINANCIAMIENTO			
INGRESOS CORRIENTES	5,320,031	GASTOS CORRIENTES	5,103,573
1.1 IMPUESTOS Y CONTRIBUCIONES OBLIGATORIAS	0	2.1 PERSONAL Y OBLIGACIONES SOCIALES	2,490,983
1.2 CONTRIBUCIONES SOCIALES	0	2.2 PENSIONES Y OTRAS PRESTACIONES SOCIALES	0
1.3 VENTA DE BIENES Y SERVICIOS Y DERECHOS	5,021,132	2.3 BIENES Y SERVICIOS	2,488,518
1.3.1 VENTA DE BIENES	0	2.4 DONACIONES Y TRANSFERENCIAS	0
1.3.2 DERECHOS Y TASAS ADMINISTRATIVAS	0	2.5 OTROS GASTOS	124,072
1.3.3 VENTA DE SERVICIOS	5,021,132	GASTOS DE CAPITAL	71,845
1.5 OTROS INGRESOS (- 1.5.4)	298,899	2.4 DONACIONES Y TRANSFERENCIAS	0
1.5.1 RENTAS DE LA PROPIEDAD	0	2.5 OTROS GASTOS	0
1.5.2 MULTAS Y SANCIONES NO TRIBUTARIAS	0	2.6 ADQUISICIÓN DE ACTIVOS NO FINANCIEROS	71,845
1.5.5 INGRESOS DIVERSOS	298,899	2.7 ADQUISICIÓN DE ACTIVOS FINANCIEROS	0
INGRESOS DE CAPITAL	0	SERVICIO DE LA DEUDA	0
1.6 VENTA DE ACTIVOS NO FINANCIEROS	0	2.8.1 AMORTIZACIÓN DE LA DEUDA	0
1.7 VENTA DE ACTIVOS FINANCIEROS	0	2.8.1.1. AMORTIZACIÓN DE LA DEUDA EXTERNA	0
TRANSFERENCIAS	0	2.8.1.2. AMORTIZACIÓN DE LA DEUDA INTERNA	0
1.4 DONACIONES Y TRANSFERENCIAS	0	2.8.2 INTERESES DE LA DEUDA	0
1.4.1 DONACIONES Y TRANSFERENCIAS CORRIENTES	0	2.8.2.1. INTERESES DE LA DEUDA EXTERNA	0
1.4.2 DONACIONES DE CAPITAL	0	2.8.2.2. INTERESES DE LA DEUDA INTERNA	0
1.5 OTROS INGRESOS	0	2.8.3 COMISIONES Y OTROS GASTOS DE LA DEUDA	0
1.5.1 RENTAS DE LA PROPIEDAD	0	2.8.3.1. COMISIONES Y OTROS GASTOS DE LA DEUDA	0
1.5.4 TRANSFERENCIAS VOLUNTARIAS	0	2.8.3.2. COMISIONES Y OTROS GASTOS DE LA DEUDA	0
1.5.5 INGRESOS DIVERSOS	0		
FINANCIAMIENTO	655,000		
1.8.1 ENDEUDAMIENTO EXTERNO	0		
1.8.2 ENDEUDAMIENTO INTERNO	0		
1.9 SALDOS DE BALANCE	655,000		
TOTAL RESUMEN GENERAL	5,975,031	TOTAL RESUMEN GENERAL	5,175,418

Nota: - Las Ingresos y Gastos por Fuentes de Financiamiento se adecuarán a las disposiciones vigentes para el periodo.
- La fuente Recursos Determinados será utilizado sólo por las empresas municipales de saneamiento que se les asignen recursos provenientes del FONIPREL.

JEFE DE PRESUPUESTO O CARGO EQUIVALENTE

JOSE ANTONIO
PALOMINO MONTEAGUDO
DNI 09083392
23/03/2021 00:08:15

GERENTE GENERAL O CARGO EQUIVALENTE

MARITZA JOHANNA
MANTURANO CASTRO
DNI 42146919
23/03/2021 00:14:21



EJECUCIÓN DE INGRESOS VERSUS EJECUCIÓN DE GASTOS - DETERMINACIÓN DE MAYORES DEVENGADOS
Ejercicio 2020

(En Soles)

ENTIDAD : EMPRESA MUNICIPAL INMOBILIARIA DE LIMA S.A.

ANEXO EP-1

RECURSOS PÚBLICOS	EJECUCIÓN DE INGRESOS (a)	EJECUCIÓN DE GASTOS (b)	EJEC. DE GASTOS SOBRE EJEC. DE INGRESOS (a - b)	CONCLUSIÓN
2. RECURSOS DIRECTAMENTE RECAUDADOS				
09 RECURSOS DIRECTAMENTE RECAUDADOS				
TOTAL RECURSOS DIREC.RECAUDADOS	5,975,031	5,175,418	799,613	
3. RECURSOS POR OPERACIONES OFICIALES DE CRÉDITO				
19 RECURSOS POR OPERACIONES OFICIALES DE CRÉDITO				
TOTAL RECURSOS POR OPERACIONES OFICIALES DE CRÉDITO	0	0	0	
4. DONACIONES Y TRANSFERENCIAS				
13 DONACIONES Y TRANSFERENCIAS				
TOTAL DONACIONES Y TRANSFERENCIAS	0	0	0	
5. RECURSOS DETERMINADOS				
18 CANON Y SOBRECANON, REGALÍAS, RENTA DE ADUANAS Y				
TOTAL RECURSOS DETERMINADOS	0	0	0	
TOTAL GENERAL	5,975,031	5,175,418	799,613	

NOTA: Los importes del presente Anexo son obtenidos automáticamente del formato EP-1 (Ejecución de Ingreso y Gastos) y será para determinar si la empresa presenta devengados sin fondo.

ALERTA: Saldrá este concepto cuando el ingreso presente importes menores al gasto, debiendo evaluar, corregir o explicar la diferencia.



Firmado digitalmente por:
PALOMINO MONTEAGUDO Jose
Antonio FAU 20126238078 hard
Motivo: Doy V° B°
Fecha: 30/03/2021 21:22:52-0500



MINISTERIO DE ECONOMÍA Y FINANZAS

Dirección General de Contabilidad Pública

Dirección de Empresas Públicas

CONFORMIDAD AL MARCO PRESUPUESTARIO
EJERCICIO 2020

(EN SOLES)

Form. CMP

ENTIDAD : EMPRESA MUNICIPAL INMOBILIARIA DE LIMA S.A.

CONCEPTOS	PRESUPUESTO INSTITUCIONAL DE APERTURA - PIA	1RA. MODIF.	2DA. MODIF.	3RA. MODIF.	4TA. MODIF.	ANULACIONES Y HABILITACIONES	PRESUPUESTO INSTITUCIONAL MODIFICADO - PIM
		D.S. N° 157-2020-EF	D.D. N° 268-2020-EF				
INGRESOS CORRIENTES	8,308,798	0	0	0	0	0	8,308,798
1.1 IMPUESTOS Y CONTRIBUCIONES OBLIGATORIAS	0						0
1.2 CONTRIBUCIONES SOCIALES	0						0
1.3 VENTA DE BIENES Y SERVICIOS Y DERECHOS ADMINIST.	8,098,198	0	0	0	0	0	8,098,198
1.3.1 VENTA DE BIENES	0						0
1.3.2 DERECHOS Y TASAS ADMINISTRATIVAS	0						0
1.3.3 VENTA DE SERVICIOS	8,098,198						8,098,198
1.5 OTROS INGRESOS (- 1.5.4)	210,600	0	0	0	0	0	210,600
1.5.1 RENTAS DE LA PROPIEDAD	0						0
1.5.2 MULTAS Y SANCIONES NO TRIBUTARIAS	0						0
1.5.5 INGRESOS DIVERSOS	210,600						210,600
INGRESOS DE CAPITAL	0	0	0	0	0	0	0
1.6 VENTA DE ACTIVOS NO FINANCIEROS	0						0
1.7 VENTA DE ACTIVOS FINANCIEROS	0						0
TRANSFERENCIAS	0	0	0	0	0	0	0
1.4 DONACIONES Y TRANSFERENCIAS	0	0	0	0	0	0	0
1.4.1 DONACIONES Y TRANSFERENCIAS CORRIENTES	0						0
1.4.2 DONACIONES DE CAPITAL	0						0
1.5 OTROS INGRESOS	0	0	0	0	0	0	0
1.5.1 RENTAS DE LA PROPIEDAD	0						0
1.5.4 TRANSFER. VOLUNTARIAS DISTINTAS A DONACIONES	0						0
1.5.5 INGRESOS DIVERSOS	0						0
FINANCIAMIENTO	0	205,000	450,000	0	0	0	655,000
1.8 ENDEUDAMIENTO	0	0	0	0	0	0	0
1.8.1 ENDEUDAMIENTO EXTERNO	0						0
1.8.2 ENDEUDAMIENTO INTERNO	0						0
1.9 SALDOS DE BALANCE	0	205,000	450,000				655,000
TOTAL INGRESOS	8,308,798	205,000	450,000	0	0	0	8,963,798
GASTOS CORRIENTES	8,178,313	205,000	450,000	0	0	0	8,833,313
2.1 PERSONAL Y OBLIGACIONES SOCIALES	3,152,937						3,152,937
2.2 PENSIONES Y OTRAS PRESTACIONES SOCIALES	0						0
2.3 BIENES Y SERVICIOS	4,858,917	205,000	450,000			-23,009	5,490,908
2.4 DONACIONES Y TRANSFERENCIAS	0						0
2.5 OTROS GASTOS	166,459					23,009	189,468
GASTOS DE CAPITAL	130,485	0	0	0	0	0	130,485
2.4 DONACIONES Y TRANSFERENCIAS	0						0
2.5 OTROS GASTOS	0						0
2.6 ADQUISICIÓN DE ACTIVOS NO FINANCIEROS	130,485						130,485
2.7 ADQUISICIÓN DE ACTIVOS FINANCIEROS	0						0
SERVICIO DE LA DEUDA	0	0	0	0	0	0	0
2.8.1 AMORTIZACIÓN DE LA DEUDA	0						0
2.8.2 INTERESES DE LA DEUDA	0						0
2.8.3 COMISIONES Y OTROS GASTOS DE LA DEUDA	0						0
TOTAL EGRESOS	8,308,798	205,000	450,000	0	0	0	8,963,798
SALDO DE PROGRAMACIÓN PRESUPUESTARIA	0	0	0	0	0	0	0

Nota:
 - Los importes registrados en la columna del Presupuesto Institucional de Apertura (PIA) y Presupuesto Institucional Modificado (PIM), deben los mismos a los registrados en los formatos: PP-1 "Presupuesto Institucional de Ingresos" y formato PP-2 "Presupuesto Institucional de Gastos".
 - Por cada modificación se deberá adjuntar el Acuerdo de Directorio (A.D.) o Resolución de Gerencia u otro documento interno equivalente que aprueben tales modificaciones.
 - Las Modificaciones presupuestarias pueden darse en forma de aumentos o disminuciones por lo que deben registrarse con signo positivo o negativo según corresponda.
 - El Saldo de Programación Presupuestaria en la columna Anulaciones y Habilitaciones debe dar como saldo cero.



Firmado digitalmente por:
 PALOMINO MONTEAGUDO Jose
 Antonio FAU 20126238078 hard
 Motivo: Doy V° B°
 Fecha: 30/03/2021 21:23:17-0500



ESTADO DE FUENTES Y USO DE FONDOS
EJERCICIO 2020

(En Soles)

ENTIDAD : EMPRESA MUNICIPAL INMOBILIARIA DE LIMA S.A.

EP-2

CONCEPTO	IMPORTE
I. INGRESOS CORRIENTES	5,320,031.00
Impuestos y Contribuciones Obligatorias	0.00
Contribuciones Sociales	0.00
Venta de Bienes y Servicios y Derechos Administrativos	5,021,132.00
Donaciones y Transferencias	0.00
Otros Ingresos	298,899.00
II. GASTOS CORRIENTES	-5,103,573.00
Personal y Obligaciones Sociales	-2,490,983.00
Pensiones y Otras Prestaciones Sociales	0.00
Bienes y Servicios	-2,488,518.00
Donaciones y Transferencias	0.00
Otros Gastos	-124,072.00
III. AHORRO O DESAHORRO CTA. CTE. (I-II)	216,458.00
IV. INGRESOS DE CAPITAL Y TRANSFERENCIAS	0.00
Donaciones y Transferencias	0.00
Otros Ingresos	0.00
Venta de Activos no Financieros	0.00
Venta de Activos Financieros	0.00
V. GASTOS DE CAPITAL	-71,845.00
Donaciones y Transferencias	0.00
Otros Gastos	0.00
Adquisición de Activos no Financieros	-71,845.00
Adquisición de Activos Financieros	0.00
VI. SERVICIO DE LA DEUDA	0.00
Intereses de la Deuda	0.00
Comisiones y Otros Gastos de la Deuda	0.00
VII. RESULTADO ECONÓMICO (III+IV-V-VI)	144,613.00
VIII. FINANCIAMIENTO NETO (A+B+C)	655,000.00
A. SALDO NETO DE ENDEUDAMIENTO EXTERNO	0.00
Financiamiento	0.00
Endeudamiento Externo	0.00
Servicio de la Deuda	0.00
(-) Amortización de la Deuda Externa	0.00
B. SALDO NETO DE ENDEUDAMIENTO INTERNO	0.00
Financiamiento	0.00
Endeudamiento Interno	0.00
Servicio de la Deuda	0.00
(-) Amortización de la Deuda Interna	0.00
C. SALDOS DE BALANCE	655,000.00
RESULTADO DE LA EJECUCIÓN PRESUPUESTARIA (VII+/-VIII)	799,613.00



Firmado digitalmente por:
PALOMINO MONTEAGUDO Jose
Antonio FAU 20126238078 hard
Motivo: Doy Vº Bº
Fecha: 30/03/2021 21:23:39-0500



CLASIFICACIÓN FUNCIONAL DEL GASTO

EJERCICIO 2020

(En Soles)

ENTIDAD : EMPRESA MUNICIPAL INMOBILIARIA DE LIMA S.A.

EP-3

FUNCIÓN	PRESUPUESTO INSTITUCIONAL MODIFICADO - PIM	EJECUCION	VARIACIONE
SERVICIOS GENERALES	0	0	
01. Legislativa			
02. Relaciones Exteriores			
03. Planeamiento, Gestión y Reserva de Contingencias			
04. Defensa y Seguridad Nacional			
05. Orden Público y Seguridad			
06. Justicia			
25. Deuda Pública			
SERVICIOS SOCIALES	0	0	
07. Trabajo			
17. Ambiente			
18 Saneamiento			
20. Salud			
21. Cultura y Deporte			
22. Educación			
23. Protección Social			
24. Previsión Social			
SERVICIOS ECONÓMICOS	8,963,798	5,175,418	3,788,380
08. Comercio			
09. Turismo			
10. Agropecuaria			
11. Pesca			
12. Energía			
13. Minería			
14. Industria			
15. Transporte			
16. Comunicaciones			
19. Vivienda y Desarrollo Urbano	8,963,798	5,175,418	3,788,380
TOTAL GENERAL	8,963,798	5,175,418	3,788,380



Firmado digitalmente por:
PALOMINO MONTEAGUDO Jose
Antonio FAU 20126238078 hard
Motivo: Doy V° B°
Fecha: 30/03/2021 21:23:56-0500



DISTRIBUCIÓN GEOGRÁFICA DEL GASTO
EJERCICIO 2020

(En Soles)

EP-4

ENTIDAD: EMPRESA MUNICIPAL INMOBILIARIA DE LIMA S.A.

N° de Orden	Departamentos	Gastos Corrientes		Gastos de Capital		Servicios de la Deuda		TOTAL	
		PIM	Ejecución	PIM	Ejecución	PIM	Ejecución	PIM	Ejecución
01	Amazonas							0	0
02	Ancash							0	0
03	Apurímac							0	0
04	Arequipa							0	0
05	Ayacucho							0	0
06	Cajamarca							0	0
07	Callao (Prov. Const.)							0	0
08	Cusco							0	0
09	Huancavelica							0	0
10	Huanuco							0	0
11	Ica							0	0
12	Junín							0	0
13	La Libertad							0	0
14	Lambayeque							0	0
15	Lima	8,833,313	5,103,573	130,485	71,845			8,963,798	5,175,418
16	Loreto							0	0
17	Madre de Dios							0	0
18	Moquegua							0	0
19	Pasco							0	0
20	Piura							0	0
21	Puno							0	0
22	San Martín							0	0
23	Tacna							0	0
24	Tumbes							0	0
25	Ucayali							0	0
TOTAL		8,833,313	5,103,573	130,485	71,845	0	0	8,963,798	5,175,418



Firmado digitalmente por:
PALOMINO MONTEAGUDO Jose
Antonio FAU 20126238078 hard
Motivo: Doy V° B°
Fecha: 30/03/2021 21:24:13-0500



EQUIVALENCIA DE LA GENERICA 2.6 ADQUISICION DE ACTIVOS NO FINANCIEROS DE FORMATOS PP-2 Y GASTOS DEL EP-1 CON FORMATOS DE PRESUPUESTO DE INVERSION PI

EJERCICIO 2020

(En Soles)

ANEXO PI-1

ENTIDAD: 500186 EMPRESA MUNICIPAL INMOBILIARIA DE LIMA S.A.

FUENTE DE FINANCIAMIENTO	Rubro	2.6 Adq. de Activos No Financieros de Programación y Ejecución del Presupuesto			2.6 Adq. de Activos No Financieros de Presupuesto de Inversión Pública								
		(1)			(2)			(3)			(4) = 3 + 2		
		PP-2		EP-1	PI-1			Gastos de Capital No Ligados a Proy. de Inversión			TOTAL PI-1 + GASTOS DE CAP. NO LIG.A. PY.		
		PIA	PIM	EJEC(Gastos)	PIA	PIM	EJECUCION	PIA	PIM	EJECUCION	PIA	PIM	EJECUCION
RECURSOS DIRECTAMENTE RECAUDADOS	0	130,485.00	130,485.00	71,845.00	0.00	0.00	0.00	130,485.00	130,485.00	71,845.00	130,485.00	130,485.00	71,845.00
RECURSOS POR OPERACIONES OFICIALES DE CREDITO	1	0.00	0.00	0.00	0.00	0.00	0.00	0.00	0.00	0.00	0.00	0.00	0.00
DONACIONES Y TRANSFERENCIAS	1	0.00	0.00	0.00	0.00	0.00	0.00	0.00	0.00	0.00	0.00	0.00	0.00
RECURSOS DETERMINADOS		0.00	0.00	0.00	0.00	0.00	0.00	0.00	0.00	0.00	0.00	0.00	0.00
CANON Y SOBRECANON, REGALIAS, RENTA DE ADUANAS Y PARTICIPACIONES	1	0.00	0.00	0.00	0.00	0.00	0.00	0.00	0.00	0.00	0.00	0.00	0.00
TOTAL		130,485.00	130,485.00	71,845.00	0.00	0.00	0.00	130,485.00	130,485.00	71,845.00	130,485.00	130,485.00	71,845.00

NOTA: LA INFORMACIÓN QUE REFLEJA ESTE FORMATO CORRESPONDE A:
 (1).- INFORMACIÓN DE LA GENERICA 2.6 ADQUISICIÓN DE ACTIVOS NO FINANCIEROS QUE MUESTRA EL FORMATO DE PROGRAMACIÓN DEL PRESUPUESTO DE GASTOS-PP-2 Y ESTADO DE EJECUCIÓN-EP-1 (GASTO), POR CADA UNA DE LAS FUENTES DE FINANCIAMIENTO.
 (2).- INFORMACIÓN QUE CONTIENE EL FORMATO PI-1 SI LA ENTIDAD HA EJECUTADO PRESUPUESTO EN PROYECTOS DE INVERSIÓN.
 (3).- INFORMACIÓN QUE LA ENTIDAD HA EJECUTADO EN OTROS GASTOS DE CAPITAL NO LIGADOS A PROYECTOS DE INVERSIÓN ESTOS IMPORTES SE DIGITAN.
 (4).- CORRESPONDE A LA SUMATORIA DE LOS MONTOS QUE MUESTRAN LAS COLUMNAS DE PI-1 (2) MÁS GASTOS DE CAPITAL NO LIGADOS A PROYECTOS DE INVERSIÓN (3) PRODUCIENDOSE LA CONCILIACIÓN CON COLUMNAS DEL NUMERAL (1), QUE MUESTRA EL PRESENTE FORMATO.



Firmado digitalmente por:
 PALOMINO MONTEAGUDO Jose
 Antonio FAU 20128238078 hard
 Motivo: Doy V° B°
 Fecha: 30/03/2021 21:24:30-0500