

**EJECUCIÓN
PRESUPUESTARIA AL
PRIMER SEMESTRE**

**I SEMESTRE
DE 2022**

PRESUPUESTO DE INGRESOS
A NIVEL DE DE ESPECÍFICAS DEL INGRESO - TODA FUENTE DE FINANCIAMIENTO

(En Nuevos Soles)

ENTIDAD : EMPRESA MUNICIPAL INMOBILIARIA DE LIMA S.A.

TIPO TRANSACCIÓN GENÉRICA SUBGENÉRICA - NIVEL 1 SUBGENÉRICA - NIVEL 2 ESPECÍFICA - NIVEL 1 ESPECÍFICA - NIVEL 2	PRESUPUESTO 2022		EJECUCION DE LOS INGRESOS AÑO 2022					AVANCE %	
	PIA (1)	PIM (2)	RECURSOS DIRECTAMENTE RECAUDADOS	RECURSOS POR OPERACIONES OFICIALES DE CREDITO	DONACIONES Y TRANSFERENCIA S	RECURSOS DETERMINADOS	TOTAL (3)	PIA (3) / (1)	PIM (3) / (2)
1 INGRESOS PRESUPUESTARIOS	8,500,000	8,500,000	4,567,257.8	0.0	0.0	0.0	4,567,257.8	53.73	53.73
1.3 VENTA DE BIENES Y SERVICIOS Y DERECHOS	7,907,431	7,907,431	4,493,864.6	0.0	0.0	0.0	4,493,864.6	56.83	56.83
1.3.3 VENTA DE SERVICIOS	7,907,431	7,907,431	4,493,864.6	0.0	0.0	0.0	4,493,864.6	56.83	56.83
1.3.3.5 INGRESO POR ALQUILERES	6,128,701	6,128,701	3,253,431.5	0.0	0.0	0.0	3,253,431.5	53.09	53.09
1.3.3.5.3 OTROS ALQUILERES	6,128,701	6,128,701	3,253,431.5	0.0	0.0	0.0	3,253,431.5	53.09	53.09
1.3.3.5.3.99 OTROS ALQUILERES	6,128,701	6,128,701	3,253,431.5	0.0	0.0	0.0	3,253,431.5	53.09	53.09
1.3.3.9 OTROS INGRESOS POR PRESTACION DE SERVICIOS	1,778,730	1,778,730	1,240,433.0	0.0	0.0	0.0	1,240,433.0	69.74	69.74
1.3.3.9.2 OTROS INGRESOS POR PRESTACION DE SERVICIOS	1,778,730	1,778,730	1,240,433.0	0.0	0.0	0.0	1,240,433.0	69.74	69.74
1.3.3.9.2.9 SERVICIOS A TERCEROS	1,778,730	1,778,730	1,240,433.0	0.0	0.0	0.0	1,240,433.0	69.74	69.74
1.5 OTROS INGRESOS	38,400	38,400	73,393.2	0.0	0.0	0.0	73,393.2	191.13	191.13
1.5.5 INGRESOS DIVERSOS	38,400	38,400	73,393.2	0.0	0.0	0.0	73,393.2	191.13	191.13
1.5.5.1 INGRESOS DIVERSOS	38,400	38,400	73,393.2	0.0	0.0	0.0	73,393.2	191.13	191.13
1.5.5.1.4 OTROS INGRESOS DIVERSOS	38,400	38,400	73,393.2	0.0	0.0	0.0	73,393.2	191.13	191.13
1.5.5.1.4.99 OTROS INGRESOS DIVERSOS	38,400	38,400	73,393.2	0.0	0.0	0.0	73,393.2	191.13	191.13
1.9 SALDOS DE BALANCE	554,169	554,169	0.0	0.0	0.0	0.0	0.0	0.00	0.00
1.9.1 SALDOS DE BALANCE	554,169	554,169	0.0	0.0	0.0	0.0	0.0	0.00	0.00
1.9.1.1 SALDOS DE BALANCE	554,169	554,169	0.0	0.0	0.0	0.0	0.0	0.00	0.00
1.9.1.1.1 SALDOS DE BALANCE	554,169	554,169	0.0	0.0	0.0	0.0	0.0	0.00	0.00
TOTAL GENERAL	8,500,000	8,500,000	4,567,257.8	0.0	0.0	0.0	4,567,257.8	53.73	53.73



Firmado digitalmente por:
ESPINOZA LOYOLA Rosario
FAU 20126236078 soft
Motivo: Doy Vº Bº
Fecha: 10/08/2022 09:55:45-0500

Firmado digitalmente por:
BACA VERA Nelida Renee
FAU 20126236078 hard
Motivo: Doy Vº Bº
Fecha: 09/08/2022 20:15:23-0500

Firmado digitalmente por:
MANTURANO CASTRO Maritza
Johanna FAU 20126236078 hard
Motivo: Soy el autor del
documento
Fecha: 10/08/2022 15:11:31-0500

CONTADOR
Sello y Firma

PRESUPUESTO Y PLANIFICACION
Sello y Firma

TITULAR DE LA ENTIDAD
Sello y Firma

**PRESUPUESTO DE INGRESOS
POR FUENTE DE FINANCIAMIENTO
AL II TRIMESTRE DE 2022
(En Nuevos Soles)**

ENTIDAD : EMPRESA MUNICIPAL INMOBILIARIA DE LIMA S.A.

FUENTE DE FINANCIAMIENTO : RECURSOS DIRECTAMENTE RECAUDADOS

TIPO TRANSACCIÓN GENÉRICA SUBGENÉRICA - NIVEL 1 SUBGENÉRICA - NIVEL 2 ESPECÍFICA - NIVEL 1 ESPECÍFICA - NIVEL 2	PRESUPUESTO 2022		EJECUCION DE LOS INGRESOS AÑO 2022					AVANCE %	
	PIA (1)	PIM (2)	I TRIM	II TRIM	III TRIM	IV TRIM	TOTAL (3)	PIA (3) / (1)	PIM (3) / (2)
1 INGRESOS PRESUPUESTARIOS	8,500,000	8,500,000	2,092,853.55	2,474,404.26	.00	.00	4,567,257.81	53.73	53.73
1.3 VENTA DE BIENES Y SERVICIOS Y DERECHOS ADMINISTRATIVOS	7,907,431	7,907,431	2,051,027.03	2,442,837.53	.00	.00	4,493,864.56	56.83	56.83
1.3.3 VENTA DE SERVICIOS	7,907,431	7,907,431	2,051,027.03	2,442,837.53	.00	.00	4,493,864.56	56.83	56.83
1.3.3.5 INGRESO POR ALQUILERES	6,128,701	6,128,701	1,526,185.88	1,727,245.64	.00	.00	3,253,431.52	53.09	53.09
1.3.3.5.3 OTROS ALQUILERES	6,128,701	6,128,701	1,526,185.88	1,727,245.64	.00	.00	3,253,431.52	53.09	53.09
1.3.3.5.3.99 OTROS ALQUILERES	6,128,701	6,128,701	1,526,185.88	1,727,245.64	.00	.00	3,253,431.52	53.09	53.09
1.3.3.9 OTROS INGRESOS POR PRESTACION DE SERVICIOS	1,778,730	1,778,730	524,841.15	715,591.89	.00	.00	1,240,433.04	69.74	69.74
1.3.3.9.2 SERVICIOS A TERCEROS	1,778,730	1,778,730	524,841.15	715,591.89	.00	.00	1,240,433.04	69.74	69.74
1.3.3.9.2.9 SERVICIOS A TERCEROS	1,778,730	1,778,730	524,841.15	715,591.89	.00	.00	1,240,433.04	69.74	69.74
1.5 OTROS INGRESOS	38,400	38,400	41,826.52	31,566.73	.00	.00	73,393.25	191.13	191.13
1.5.5 INGRESOS DIVERSOS	38,400	38,400	41,826.52	31,566.73	.00	.00	73,393.25	191.13	191.13
1.5.5.1 INGRESOS DIVERSOS	38,400	38,400	41,826.52	31,566.73	.00	.00	73,393.25	191.13	191.13
1.5.5.1.4 OTROS INGRESOS DIVERSOS	38,400	38,400	41,826.52	31,566.73	.00	.00	73,393.25	191.13	191.13
1.5.5.1.4.99 OTROS INGRESOS DIVERSOS	38,400	38,400	41,826.52	31,566.73	.00	.00	73,393.25	191.13	191.13
1.9 SALDOS DE BALANCE	554,169	554,169	.00	.00	.00	.00	.00	0.00	0.00
1.9.1 SALDOS DE BALANCE	554,169	554,169	.00	.00	.00	.00	.00	0.00	0.00
1.9.1.1 SALDOS DE BALANCE	554,169	554,169	.00	.00	.00	.00	.00	0.00	0.00
1.9.1.1.1 SALDOS DE BALANCE	554,169	554,169	.00	.00	.00	.00	.00	0.00	0.00
TOTAL FUENTE	8,500,000	8,500,000	2,092,853.55	2,474,404.26	.00	.00	4,567,257.81	53.73	53.73
TOTAL GENERAL	8,500,000	8,500,000	2,092,853.55	2,474,404.26	.00	.00	4,567,257.81	53.73	53.73

Nota: Deberá adjuntar un formato por cada fuente de financiamiento



Firmado digitalmente por:
ESPINOZA LOYOLA Rosario
FAU 20126236078 soft
Motivo: Doy V° B°
Fecha: 10/08/2022 09:58:54-0500

Firmado digitalmente por:
BACA VERA Nelida Renee
FAU 20126236078 hard
Motivo: Doy V° B°
Fecha: 09/08/2022 20:15:49-0500

Firmado digitalmente por:
MANTURANO CASTRO Maritza
Johanna FAU 20126236078 hard
Motivo: Soy el autor del
documento
Fecha: 10/08/2022 15:11:52-0500

CONTADOR
Sello y Firma

PRESUPUESTO Y PLANIFICACION
Sello y Firma

TITULAR DE LA ENTIDAD
Sello y Firma

PRESUPUESTO DE EGRESOS
A NIVEL DE ACTIVIDAD Y/O PROYECTO Y GENERICA DE GASTO - DESAGREGADO
TRIMESTRAL
POR FUENTE DE FINANCIAMIENTO
(En Nuevos Soles)

ENTIDAD : EMPRESA MUNICIPAL INMOBILIARIA DE LIMA S.A.

TIPO TRANSACCIÓN PRODUCTO/PROYECTO FUNCION DIVISION FUNCIONAL GRUPO FUNCIONAL GENERICA DEL GASTO	PRESUPUESTO 2022		EJECUCION DE EGRESOS AÑO 2022					AVANCE %	
	PIA (1)	PIM (2)	RECURSOS DIRECTAMENTE RECAUDADOS	RECURSOS POR OPERACIONES OFICIALES DE CREDITO	DONACIONES Y TRANSFERENCIAS	RECURSOS DETERMINADOS	TOTAL (3)	PIA (3) / (1)	PIM (3) / (2)
2 GASTOS PRESUPUESTARIOS	8,500,000	8,500,000	4,375,576.03	.00	.00	.00	4,375,576.03	51.48	51.48
5000003 GESTION ADMINISTRATIVA	3,129,024	3,034,099	1,348,580.98	.00	.00	.00	1,348,580.98	43.10	44.45
19 VIVIENDA Y DESARROLLO URBANO	3,129,024	3,034,099	1,348,580.98	.00	.00	.00	1,348,580.98	43.10	44.45
006 GESTION	3,129,024	3,034,099	1,348,580.98	.00	.00	.00	1,348,580.98	43.10	44.45
0008ASESORAMIENTO Y APOYO	3,129,024	3,034,099	1,348,580.98	.00	.00	.00	1,348,580.98	43.10	44.45
1 PERSONAL Y OBLIGACIONES SOCIALES	1,015,321	1,010,281	415,372.60	.00	.00	.00	415,372.60	40.91	41.11
3 BIENES Y SERVICIOS	2,058,703	1,957,458	899,725.06	.00	.00	.00	899,725.06	43.70	45.96
5 OTROS GASTOS	0	11,360	4,391.80	.00	.00	.00	4,391.80		38.66
6 ADQUISICION DE ACTIVOS NO FINANCIEROS	55,000	55,000	29,091.52	.00	.00	.00	29,091.52	52.89	52.89
5000006 ACCIONES DE CONTROL Y AUDITORIA	43,400	44,520	27,342.73	.00	.00	.00	27,342.73	63.00	61.42
03 PLANEAMIENTO, GESTION Y RESERVA DE CONTINGENCIA	43,400	44,520	27,342.73	.00	.00	.00	27,342.73	63.00	61.42
006 GESTION	43,400	44,520	27,342.73	.00	.00	.00	27,342.73	63.00	61.42
0012CONTROL INTERNO	43,400	44,520	27,342.73	.00	.00	.00	27,342.73	63.00	61.42
3 BIENES Y SERVICIOS	43,400	44,520	27,342.73	.00	.00	.00	27,342.73	63.00	61.42
5000388 ACCIONES DE PROMOCION Y DESARROLLO	915,371	951,035	274,211.32	.00	.00	.00	274,211.32	29.96	28.83
19 VIVIENDA Y DESARROLLO URBANO	915,371	951,035	274,211.32	.00	.00	.00	274,211.32	29.96	28.83
041 DESARROLLO URBANO	915,371	951,035	274,211.32	.00	.00	.00	274,211.32	29.96	28.83
0010INFRAESTRUCTURA Y EQUIPAMIENTO	915,371	951,035	274,211.32	.00	.00	.00	274,211.32	29.96	28.83
1 PERSONAL Y OBLIGACIONES SOCIALES	372,950	370,082	168,430.69	.00	.00	.00	168,430.69	45.16	45.51
3 BIENES Y SERVICIOS	463,570	476,662	59,719.77	.00	.00	.00	59,719.77	12.88	12.53
5 OTROS GASTOS	78,851	67,491	9,270.86	.00	.00	.00	9,270.86	11.76	13.74
6 ADQUISICION DE ACTIVOS NO FINANCIEROS	0	36,800	36,790.00	.00	.00	.00	36,790.00		99.97
5000551 COMERCIALIZACION	3,712,112	3,755,290	2,429,384.71	.00	.00	.00	2,429,384.71	65.44	64.69
18 SANEAMIENTO	3,712,112	3,755,290	2,429,384.71	.00	.00	.00	2,429,384.71	65.44	64.69
040 SANEAMIENTO	3,712,112	3,755,290	2,429,384.71	.00	.00	.00	2,429,384.71	65.44	64.69
0088SANEAMIENTO URBANO	3,712,112	3,755,290	2,429,384.71	.00	.00	.00	2,429,384.71	65.44	64.69
1 PERSONAL Y OBLIGACIONES SOCIALES	1,325,393	1,333,738	646,826.21	.00	.00	.00	646,826.21	48.80	48.50
3 BIENES Y SERVICIOS	2,150,570	2,185,403	1,729,326.75	.00	.00	.00	1,729,326.75	80.41	79.13
5 OTROS GASTOS	236,149	236,149	53,231.75	.00	.00	.00	53,231.75	22.54	22.54
5000842 GESTION EN PROYECTOS	700,093	715,056	296,056.29	.00	.00	.00	296,056.29	42.29	41.40
19 VIVIENDA Y DESARROLLO URBANO	700,093	715,056	296,056.29	.00	.00	.00	296,056.29	42.29	41.40
041 DESARROLLO URBANO	700,093	715,056	296,056.29	.00	.00	.00	296,056.29	42.29	41.40
0090PLANEAMIENTO Y DESARROLLO URBANO Y RURAL	700,093	715,056	296,056.29	.00	.00	.00	296,056.29	42.29	41.40
1 PERSONAL Y OBLIGACIONES SOCIALES	439,273	438,836	182,180.77	.00	.00	.00	182,180.77	41.47	41.51
3 BIENES Y SERVICIOS	260,820	276,220	113,875.52	.00	.00	.00	113,875.52	43.66	41.23
TOTAL ENTIDAD	8,500,000	8,500,000	4,375,576.03	.00	.00	.00	4,375,576.03	51.48	51.48

Nota: Deberá adjuntar un formato por cada fuente de financiamiento



CONTADOR
Firmado digitalmente por:
ESPINOZA LOYOLA Rosario
FAU 20126236078 soft
Motivo: Doy V° B°
Fecha: 10/08/2022 09:58:41-0500

PRESUPUESTO Y PLANIFICACION
Firmado digitalmente por:
BACA VERA Nelida Renee
FAU 20126236078 hard
Motivo: Doy V° B°
Fecha: 09/08/2022 20:19:39-0500

TITULAR DE LA ENTIDAD
Sello y Firma

Firmado digitalmente por:
MANTURANO CASTRO Maritza
Johanna FAU 20126236078 hard
Motivo: Soy el autor del
documento
Fecha: 10/08/2022 15:12:11-0500

PRESUPUESTO DE EGRESOS
A NIVEL DE ACTIVIDAD Y/O PROYECTO Y GENERICA DE GASTO - DESAGREGADO
TRIMESTRAL
POR FUENTE DE FINANCIAMIENTO
(En Nuevos Soles)

ENTIDAD : EMPRESA MUNICIPAL INMOBILIARIA DE LIMA S.A.

FUENTE DE FINANCIAMIENTO : RECURSOS DIRECTAMENTE RECAUDADOS

TIPO TRANSACCIÓN PRODUCTO/PROYECTO FUNCION DIVISION FUNCIONAL GRUPO FUNCIONAL GENERICA DEL GASTO	PRESUPUESTO 2022		EJECUCION DE EGRESOS AÑO 2022					AVANCE %	
	PIA (1)	PIM (2)	I TRIM	II TRIM	III TRIM	IV TRIM	TOTAL (3)	PIA (3) / (1)	PIM (3) / (2)
2 GASTOS PRESUPUESTARIOS	8,500,000	8,500,000	2,092,852.61	2,282,723.42	.00	.00	4,375,576.03	51.48	51.48
5000003 GESTION ADMINISTRATIVA	3,129,024	3,034,099	718,891.86	629,689.12	.00	.00	1,348,580.98	43.10	44.45
19 VIVIENDA Y DESARROLLO URBANO	3,129,024	3,034,099	718,891.86	629,689.12	.00	.00	1,348,580.98	43.10	44.45
006 GESTION	3,129,024	3,034,099	718,891.86	629,689.12	.00	.00	1,348,580.98	43.10	44.45
0008ASESORAMIENTO Y APOYO	3,129,024	3,034,099	718,891.86	629,689.12	.00	.00	1,348,580.98	43.10	44.45
1 PERSONAL Y OBLIGACIONES SOCIALES	1,015,321	1,010,281	191,222.57	224,150.03	.00	.00	415,372.60	40.91	41.11
3 BIENES Y SERVICIOS	2,058,703	1,957,458	527,669.29	372,055.77	.00	.00	899,725.06	43.70	45.96
5 OTROS GASTOS	0	11,360	.00	4,391.80	.00	.00	4,391.80		38.66
6 ADQUISICION DE ACTIVOS NO FINANCIEROS	55,000	55,000	.00	29,091.52	.00	.00	29,091.52	52.89	52.89
5000006 ACCIONES DE CONTROL Y AUDITORIA	43,400	44,520	15,280.00	12,062.73	.00	.00	27,342.73	63.00	61.42
03 PLANEAMIENTO, GESTION Y RESERVA DE CONTINGENCIA	43,400	44,520	15,280.00	12,062.73	.00	.00	27,342.73	63.00	61.42
006 GESTION	43,400	44,520	15,280.00	12,062.73	.00	.00	27,342.73	63.00	61.42
0012CONTROL INTERNO	43,400	44,520	15,280.00	12,062.73	.00	.00	27,342.73	63.00	61.42
3 BIENES Y SERVICIOS	43,400	44,520	15,280.00	12,062.73	.00	.00	27,342.73	63.00	61.42
5000388 ACCIONES DE PROMOCION Y DESARROLLO INMOBILIARIO	915,371	951,035	87,953.80	186,257.52	.00	.00	274,211.32	29.96	28.83
19 VIVIENDA Y DESARROLLO URBANO	915,371	951,035	87,953.80	186,257.52	.00	.00	274,211.32	29.96	28.83
041 DESARROLLO URBANO	915,371	951,035	87,953.80	186,257.52	.00	.00	274,211.32	29.96	28.83
0010INFRAESTRUCTURA Y EQUIPAMIENTO	915,371	951,035	87,953.80	186,257.52	.00	.00	274,211.32	29.96	28.83
1 PERSONAL Y OBLIGACIONES SOCIALES	372,950	370,082	72,194.38	96,236.31	.00	.00	168,430.69	45.16	45.51
3 BIENES Y SERVICIOS	463,570	476,662	14,279.42	45,440.35	.00	.00	59,719.77	12.88	12.53
5 OTROS GASTOS	78,851	67,491	1,480.00	7,790.86	.00	.00	9,270.86	11.76	13.74
6 ADQUISICION DE ACTIVOS NO FINANCIEROS	0	36,800	.00	36,790.00	.00	.00	36,790.00		99.97
5000551 COMERCIALIZACION	3,712,112	3,755,290	1,117,497.24	1,311,887.47	.00	.00	2,429,384.71	65.44	64.69
18 SANEAMIENTO	3,712,112	3,755,290	1,117,497.24	1,311,887.47	.00	.00	2,429,384.71	65.44	64.69
040 SANEAMIENTO	3,712,112	3,755,290	1,117,497.24	1,311,887.47	.00	.00	2,429,384.71	65.44	64.69
0088SANEAMIENTO URBANO	3,712,112	3,755,290	1,117,497.24	1,311,887.47	.00	.00	2,429,384.71	65.44	64.69
1 PERSONAL Y OBLIGACIONES SOCIALES	1,325,393	1,333,738	277,151.12	369,675.09	.00	.00	646,826.21	48.80	48.50
3 BIENES Y SERVICIOS	2,150,570	2,185,403	840,346.12	888,980.63	.00	.00	1,729,326.75	80.41	79.13
5 OTROS GASTOS	236,149	236,149	.00	53,231.75	.00	.00	53,231.75	22.54	22.54
5000842 GESTION EN PROYECTOS	700,093	715,056	153,229.71	142,826.58	.00	.00	296,056.29	42.29	41.40
19 VIVIENDA Y DESARROLLO URBANO	700,093	715,056	153,229.71	142,826.58	.00	.00	296,056.29	42.29	41.40
041 DESARROLLO URBANO	700,093	715,056	153,229.71	142,826.58	.00	.00	296,056.29	42.29	41.40
0090PLANEAMIENTO Y DESARROLLO URBANO Y RURAL	700,093	715,056	153,229.71	142,826.58	.00	.00	296,056.29	42.29	41.40
1 PERSONAL Y OBLIGACIONES SOCIALES	439,273	438,836	76,573.49	105,607.28	.00	.00	182,180.77	41.47	41.51
3 BIENES Y SERVICIOS	260,820	276,220	76,656.22	37,219.30	.00	.00	113,875.52	43.66	41.23
TOTAL FUENTE	8,500,000	8,500,000	2,092,852.61	2,282,723.42	.00	.00	4,375,576.03	51.48	51.48
TOTAL ENTIDAD	8,500,000	8,500,000	2,092,852.61	2,282,723.42	.00	.00	4,375,576.03	51.48	51.48

Nota: Deberá adjuntar un formato por cada fuente de financiamiento



CONTADOR
Firmado digitalmente por:
ESPINOZA LOYOLA Rosario
FAU 20126236078 soft
Motivo: Doy V° B°
Fecha: 10/08/2022 09:59:52-0500

PRESUPUESTO Y PLANIFICACION
Firmado digitalmente por:
BACA VERA Nelida Renee
FAU 20126236078 hard
Motivo: Doy V° B°
Fecha: 09/08/2022 20:20:01-0500

TITULAR DE LA ENTIDAD
Sello y Firma

Firmado digitalmente por:
MANTURANO CASTRO Maritza
Johanna FAU 20126236078 hard
Motivo: Soy el autor del
documento
Fecha: 10/08/2022 15:12:34-0500

FLUJO DE CAJA
AL II TRIMESTRE DEL 2022

(En Nuevos Soles)

FORMATO Nº03/ETES

ENTIDAD **EMPRESA MUNICIPAL INMOBILIARIA DE LIMA S.A.**

RUBROS	PRESUPUESTO AÑO 2022		EJECUCION DEL FLUJO DE CAJA AÑO 2022				TOTAL 2022 (3)	AVANCE %	
	PIA (1)	PIM (2)	I TRIMESTRE	II TRIMESTRE	III TRIMESTRE	IV TRIMESTRE		PIA (3)/(1)	PIM (3)/(2)
I. INGRESOS DE OPERACION	8,500,000	8,500,000	2,713,963	3,156,119	0	0	5,870,082	69.06	69.06
1.1. Venta de Bienes							0	0	0
1.2. Prestaciones de Servicios	7,907,431	7,907,431	2,298,695	2,673,657			4,972,352	62.88	62.88
1.3. Rentas de la Propiedad	592,569	592,569	1,448	1,204	0	0	2,652	.45	.45
1.3.1 De la Propiedad Financiera			1,448	1,204			2,652	0	0
1.3.2 Otros	592,569	592,569	0	0	0	0	0	0	0
Otros Ingresos	38,400	38,400					0	0	0
Saldos de Balance	554,169	554,169					0	0	0
1.4. Otros Ingresos Corrientes							0	0	0
1.5. Transferencias							0	0	0
1.6. Impuestos (Tributos)	0	0	413,820	481,258	0	0	895,078	0	0
1.6.1. I.G.V.			413,820	481,258			895,078	0	0
1.6.2. Otros							0	0	0
II. EGRESOS DE OPERACION	-8,445,000	-8,445,000	-3,140,605	-3,174,733	0	0	-6,315,338	74.78	74.78
2.1. Personal y Obligaciones Sociales	3,152,937	3,152,937	593,826	714,885			1,308,711	41.51	41.51
2.2. Obligaciones Previsionales							0	0	0
2.3. Bienes y Servicios	4,977,063	4,977,063	2,035,226	1,232,642			3,267,868	65.66	65.66
2.4. Otros Gastos Corrientes	-315,000	-315,000	0	0	0	0	0	0	0
Otros Gastos	315,000	315,000					0	0	0
2.5. Impuestos	0	0	-504,711	-1,220,419	0	0	-1,725,130	0	0
2.5.1. Por cuenta propia							0	0	0
2.5.2. Por cuenta de terceros	0	0	-504,711	-1,220,419	0	0	-1,725,130	0	0
I.G.V.			318,122	382,987			701,109	0	0
Otros Impuestos			186,589	837,432			1,024,021	0	0
2.6. Gastos Financieros			6,842	6,787			13,629	0	0
2.7. Gastos de Ejercicios Anteriores							0	0	0
III. SALDO OPERATIVO	55,000	55,000	-426,642	-18,614	0	0	-445,256	-809.56	-809.56
IV. GASTOS DE CAPITAL	-55,000	-55,000	-31,178	-28,886	0	0	-60,064	109.21	109.21
4.1. Inversiones							0	0	0
4.2. Inversion Financieras							0	0	0
4.3. Otros Gastos de Capital	55,000	55,000	31,178	28,886			60,064	109.21	109.21
4.4. Gastos de Ejercicios Anteriores							0	0	0
V. INGRESOS DE CAPITAL	0	0	0	0	0	0	0	0	0
5.1. Ventas de activos							0	0	0
5.2. Otros Ingresos de Capital	0	0	0	0	0	0	0	0	0
5.2.1 Aportes de Capital							0	0	0
5.2.2 Otros							0	0	0
VI. SALDO ECONOMICO	0	0	-457,820	-47,500	0	0	-505,320	0	0
VII. FINANCIAMIENTO NETO	0	0	0	0	0	0	0	0	0
6.1. Operaciones Oficiales de Crédito							0	0	0
6.2. Servicio de la Deuda	0	0	0	0	0	0	0	0	0
6.2.1. Amortizacion de la Deuda							0	0	0
6.2.2. Intereses y Cargos de la Deuda							0	0	0

FLUJO DE CAJA
AL II TRIMESTRE DEL 2022

(En Nuevos Soles)

FORMATO Nº03/ETES

ENTIDAD **EMPRESA MUNICIPAL INMOBILIARIA DE LIMA S.A.**

RUBROS	PRESUPUESTO AÑO 2022		EJECUCION DEL FLUJO DE CAJA AÑO 2022				TOTAL 2022 (3)	AVANCE %	
	PIA (1)	PIM (2)	I TRIMESTRE	II TRIMESTRE	III TRIMESTRE	IV TRIMESTRE		PIA (3)/(1)	PIM (3)/(2)
6.2.3. Gastos de Ejercicios Anteriores							0	0	0
SALDO NETO DE CAJA	0	0	-457,820	-47,500	0	0	-505,320	0	0
SALDO INICIAL DE CAJA			5,028,977	4,571,157	4,523,657	4,523,657	5,028,977	0	0
SALDO FINAL DE CAJA	0	0	4,571,157	4,523,657	4,523,657	4,523,657	4,523,657	0	0

CONTADOR
Sello y Firma

PRESUPUESTO Y PLANIFICACION
Sello y Firma

TITULAR DE LA ENTIDAD
Sello y Firma



Firmado digitalmente por:
ESPINOZA LOYOLA Rosario
FAU 20126236078 soft
Motivo: Doy Vº Bº
Fecha: 10/08/2022 10:01:16-0500

Firmado digitalmente por:
BACA VERA Nelida Renee
FAU 20126236078 hard
Motivo: Doy Vº Bº
Fecha: 09/08/2022 20:20:25-0500

Firmado digitalmente por:
MANTURANO CASTRO Maritza
Johanna FAU 20126236078 hard
Motivo: Soy el autor del
documento
Fecha: 10/08/2022 15:13:03-0500

EJECUCION DEL PRESUPUESTO PARA EL AÑO FISCAL 2022
FINANCIAMIENTO POR OPERACIONES OFICIALES DE CREDITO Y DONACIONES Y TRANSFERENCIAS

FORMATO N°04E/ETES

ENTIDAD : **EMPRESA MUNICIPAL INMOBILIARIA DE LIMA S.A.**

ENTIDAD ACREEDORA	DESTINO DEL DESEMBOLSO	DISPOSITIVO LEGAL		MONTO AUTORIZADO TOTAL			DESEMBOLSO								AVANCE % (3)=(2)/(1)	
		N°	FECHA	MONEDA ORIGEN	US\$	S/.	I TRIMESTRE		II TRIMESTRE		III TRIMESTRE		IV TRIMESTRE		US\$	S/.
							US\$	S/.	US\$	S/.	US\$	S/.	US\$	S/.		
A FINANCIAMIENTO																
I OPERACIONES OFICIALES DE CREDITO																
I.1 OPERACIONES OFICIALES DE CREDITO INTERNO																
I.2 OPERACIONES OFICIALES DE CREDITO EXTERNO																
B DONACIONES Y TRANSFERENCIAS																
I DONACIONES																
II TRANSFERENCIAS																
TOTAL (A + B)																

En la columna de moneda de origen solo se debe consignar información cuando el endeudamiento haya sido concertado en moneda diferente al

NOTA:

- Todos los conceptos aplicables deben ser llenados.
- (*) Para el caso de las Cajas Municipales deberá identificar si el desembolso será orientado a Capital de Trabajo (Colocaciones)

CONTADOR
Sello y Firma

PRESUPUESTO Y PLANIFICACION
Sello y Firma

TITULAR DE LA ENTIDAD
Sello y Firma



Firmado digitalmente por:
ESPINOZA LOYOLA Rosario
FAU 20126236078 soft
Motivo: Doy V° B°
Fecha: 10/08/2022 10:02:48-0500

Firmado digitalmente por:
BACA VERA Nelida Renee
FAU 20126236078 hard
Motivo: Doy V° B°
Fecha: 09/08/2022 20:21:38-0500

Firmado digitalmente por:
MANTURANO CASTRO Maritza
Johanna FAU 20126236078 hard
Motivo: Soy el autor del documento
Fecha: 10/08/2022 15:13:23-0500

PROCESO PRESUPUESTARIO DEL SECTOR PUBLICO
DETALLE DE LAS DEUDAS DE LA ENTIDAD

(En Nuevos Soles)

ENTIDAD: EMPRESA MUNICIPAL INMOBILIARIA DE LIMA S.A.

CONCEPTO	CUENTAS POR PAGAR AL 31-12-2021 (1)	CUENTAS POR PAGAR AL PRIMER TRIMESTRE	DIFERENCIAS (3)=(2)-(1)	COMENTARIO DEL INCREMENTO DE LA DEUDA
I. CUENTAS POR PAGAR	8,851,427.00	8,337,803.00	-513,624.00	
SUNAT	901,309.00	87,914.00	-813,395.00	
Aduanas			0.00	
Essalud (IPSS)	18,157.00	19,649.00	1,492.00	
Comp.Tiempo Serv. (CTS)			0.00	
Ex-COLFONAVI			0.00	
Proveedores	199,848.00	124,218.00	-75,630.00	
Personal	389,018.00	413,217.00	24,199.00	
Otros	7,343,095.00	7,692,805.00	349,710.00	
Garantias	1,879,000.00	2,006,481.00	127,481.00	
Reclamo de Terceros	137,517.00	171,079.00	33,562.00	
AFP	16,580.00	19,250.00	2,670.00	
Juicios Laborales	4,309,062.00	4,505,102.00	196,040.00	
Beneficios Laborales	29,709.00	30,328.00	619.00	
Vía Interconexión Rimac y SJL	18,866.00	18,866.00	0.00	
Circuito Mágico del Agua	492,194.00	481,532.00	-10,662.00	
Museo Metropolitano	4,012.00	4,012.00	0.00	
Eje Peatonal ica/Ucayali	164,852.00	164,852.00	0.00	
Alameda de Integración	81,376.00	81,376.00	0.00	
Teatro La Cabaña	14,104.00	14,104.00	0.00	
Teatro Segura	25,715.00	25,715.00	0.00	
Centro de Educación Física	67.00	67.00	0.00	
Eje Peatonal Ancash Carabaya	14.00	14.00	0.00	
Eje Paseo de Aguas y 3 Plazuelas	170,027.00	170,027.00	0.00	
II. SERVICIO DE LA DEUDA			0.00	
2.1. Endeudamiento Externo			0.00	
Largo Plazo			0.00	
Amortizacion			0.00	
Intereses y cargos de la Deuda			0.00	
Corto Plazo			0.00	
Amortizacion			0.00	
Intereses y cargos de la Deuda			0.00	
2.2. Endeudamiento Interno			0.00	
Largo Plazo			0.00	
Amortizacion			0.00	
Intereses y cargos de la Deuda			0.00	
Corto Plazo			0.00	
Amortizacion			0.00	
Intereses y cargos de la Deuda			0.00	
TOTAL (I II)	8,851,427.00	8,337,803.00	-513,624.00	

- (1) CORRESPONDE A GASTOS POR LA AMORTIZACION DE LAS DEUDAS PROVENIENTES DE OPERACIONES CORRIENTES
(2) DEBERA DETALLAR EL RUBRO OTROS POR CADA UNO DE LOS CONCEPTOS QUE LO CONFORMAN
(3) CORRESPONDE A GASTOS POR LA AMORTIZACION DE LAS DEUDAS PROVENIENTES DE OPERACIONES DE CREDITO EFECTUADAS CON INSTITUCIONES, ORGANISMOS INTERNACIONALES Y GOBIERNOS EXTRANJEROS, ASI COMO LAS ASIGNACIONES DE LINEA DE CREDITO

NOTA:

-Todos los conceptos aplicables deben ser llenados



CONTADOR
Firmado digitalmente por:
ESPINOZA LOYOLA Rosario
FAU 20126236078 soft
Motivo: Doy V° B°
Fecha: 10/08/2022 11:29:08-0500

PRESUPUESTO Y PLANIFICACION
Firmado digitalmente por:
BACA VERA Nelida Renee
FAU 20126236078 hard
Motivo: Doy V° B°
Fecha: 10/08/2022 11:05:12-0500

TITULAR DE LA ENTIDAD
Sello y Firma

Firmado digitalmente por:
MANTURANO CASTRO Maritza
Johanna FAU 20126236078 hard
Motivo: Soy el autor del
documento
Fecha: 10/08/2022 15:13:42-0500

PROGRAMACION DEL PRESUPUESTO DE INGRESOS Y GASTOS POR FUENTE
AL II TRIMESTRE DE 2022
(En Nuevos Soles)

ENTIDAD : EMPRESA MUNICIPAL INMOBILIARIA DE LIMA S.A.

FUENTE DE FINANCIAMIENTO : RECURSOS DIRECTAMENTE RECAUDADOS

TIPO TRANSACCIÓN GENÉRICA	PRESUPUESTO 2022		PROGRAMACION TRIMESTRAL DEL PRESUPUESTO					SALDOS	
	PIA (1)	PIM (2)	I TRIM	II TRIM	III TRIM	IV TRIM	TOTAL (3)	PIA (3)-(1)	PIM (3)-(2)
INGRESOS									
1 3 VENTA DE BIENES Y SERVICIOS Y DERECHOS ADMINISTRATIVOS	7,907,431	7,907,431	0	0	0	0	0	-7,907,431	-7,907,431
1 5 OTROS INGRESOS	38,400	38,400	0	0	0	0	0	-38,400	-38,400
1 9 SALDOS DE BALANCE	554,169	554,169	0	0	0	0	0	-554,169	-554,169
TOTAL INGRESOS	8,500,000	8,500,000	0	0	0	0	0	-8,500,000	-8,500,000
EGRESOS									
2 1 PERSONAL Y OBLIGACIONES SOCIALES	3,152,937	3,152,937	0	0	0	0	0	-3,152,937	-3,152,937
2 3 BIENES Y SERVICIOS	4,977,063	4,940,263	0	0	0	0	0	-4,977,063	-4,940,263
2 5 OTROS GASTOS	315,000	315,000	0	0	0	0	0	-315,000	-315,000
2 6 ADQUISICION DE ACTIVOS NO FINANCIEROS	55,000	91,800	0	0	0	0	0	-55,000	-91,800
TOTAL EGRESOS	8,500,000	8,500,000	0	0	0	0	0	-8,500,000	-8,500,000

Nota: Adjuntar un formato por cada fuente de financiamiento

CONTADOR
Sello y Firma

PRESUPUESTO Y PLANIFICACION
Sello y Firma

TITULAR DE LA ENTIDAD
Sello y Firma



Firmado digitalmente por:
ESPINOZA LOYOLA Rosario
FAU 20126236078 soft
Motivo: Doy V° B°
Fecha: 10/08/2022 10:05:18-0500

Firmado digitalmente por:
BACA VERA Nelida Renee
FAU 20126236078 hard
Motivo: Doy V° B°
Fecha: 09/08/2022 20:22:30-0500

Firmado digitalmente por:
MANTURANO CASTRO Maritza
Johanna FAU 20126236078 hard
Motivo: Soy el autor del
documento
Fecha: 10/08/2022 15:23:29-0500

EJECUCION DE LAS METAS FISICAS DEL PRESUPUESTO INSTITUCIONAL

AL II TRIMESTRE DE 2022

FORMATO Nº07E/ETES

ENTIDAD : EMPRESA MUNICIPAL INMOBILIARIA DE LIMA S.A.

PRODUCTO/PROYECTO	FINALIDAD	META ANUAL				EJECUCION DE LA META			
		PRESUPUESTO	UNIDAD DE MEDIDA	CANTIDAD		PROGRAMADO AL TRIMESTRE (b)	EJECUTADO AL TRIMESTRE (c)	AVANCE %	
				PIA	PROGRAMADO ANUAL (a)			RESPECTO AL ANUAL (d)=c/a	RESPECTO AL TRIMESTRAL (d)=c/b
GESTION ADMINISTRATIVA	ADMINISTRACION Y	3,034,098	DOCUMENTO	206.000	206.000	206.000	101.000	49.03	49.03
ACCIONES DE CONTROL Y AUDITORIA	ADMINISTRACION Y	44,520	DOCUMENTO	26.000	21.000	21.000	10.000	47.62	47.62
ACCIONES DE PROMOCION Y DESARROLLO INMOBILIARIO	ACCIONES DE	951,035	ACCION	46.000	41.000	41.000	20.000	48.78	48.78
COMERCIALIZACION	ACCIONES DE	3,755,290	DOCUMENTO	264.000	205.000	205.000	101.000	49.27	49.27
GESTION EN PROYECTOS	ELABORACION DE	715,056	DOCUMENTO	57.000	48.000	48.000	22.000	45.83	45.83
TOTAL		8,500,000							

Firma digital de la ENTIDAD
BACA VERA Welda Renee
□ FAU 20126236078 hard
Motivo: Doy Vº Bº
Fecha: 09/08/2022 20:23:01-0500

TITULAR DE LA ENTIDAD
Sello y Firma

**HABILITACIONES Y ANULACIONES PRESUPUESTARIAS A NIVEL DE
ACTIVIDAD/PROYECTO
PARA EL AÑO FISCAL 2022
(En Nuevos Soles)**

ENTIDAD: EMPRESA MUNICIPAL INMOBILIARIA DE LIMA S.A.

NOTA: 1

NIVEL FUNCIONAL PROGRAMATICO				Fuente de Financiamiento	Grupo Genérico	MODIFICACIONES	
Funcion	División Funcional	Grupo Funcional	Producto/Proyecto			Anulaciones	Habilitaciones
19	006	0008	3999999	09	1	35,616	30,576
19	041	0010	3999999	09	1	13,991	11,123
18	040	0088	3999999	09	1	68,080	76,425
19	041	0090	3999999	09	1	16,713	16,276
TOTAL						134,400	134,400

Firmado digitalmente por:
BACA VERA Nelida Renee

□ FAU 20126236078 hard

Motivo: Doy V° B°

Fecha: 08/08/2022 20:23:28-0500

**HABILITACIONES Y ANULACIONES PRESUPUESTARIAS A NIVEL DE
ACTIVIDAD/PROYECTO
PARA EL AÑO FISCAL 2022
(En Nuevos Soles)**

ENTIDAD: EMPRESA MUNICIPAL INMOBILIARIA DE LIMA S.A.

NOTA: 2

NIVEL FUNCIONAL PROGRAMATICO				Fuente de Financiamiento	Grupo Genérico	MODIFICACIONES	
Funcion	División Funcional	Grupo Funcional	Producto/Proyecto			Anulaciones	Habilitaciones
19	006	0008	3999999	09	3	229,021	127,776
19	006	0008	3999999	09	5	0	11,360
19	006	0008	3999999	09	6	29,092	29,092
03	006	0012	3999999	09	3	0	1,120
19	041	0010	3999999	09	3	0	13,092
19	041	0010	3999999	09	5	12,683	1,323
19	041	0010	3999999	09	6	0	36,800
18	040	0088	3999999	09	3	324,909	359,742
19	041	0090	3999999	09	3	17,704	33,104
TOTAL						613,409	613,409

Visación del Titular de la Entidad

Firma y sello
Oficina de Presupuesto de la Entidad

RESOLUCIÓN DE GERENCIA DE PLANIFICACIÓN, PRESUPUESTO Y MODERNIZACIÓN N° 000001 - 2022 - EMILIMA – GPPM

Lima, 28 de abril del 2022

CONSIDERANDO:

Que, mediante Decreto Supremo N° 357-2021-EF, se aprueba el Presupuesto Consolidado de Ingresos y Egresos para el Año Fiscal 2022, de las Empresas y Organismos Públicos de los Gobiernos Regionales y Gobiernos Locales;

Que, con Acuerdo N° 01-2021/25S del 15 de diciembre de 2021, el Directorio de EMILIMA S.A, aprobó el Presupuesto Institucional de Apertura (PIA) de EMILIMA S.A. para el Año Fiscal 2022 por el importe de S/ 8 500 000,00;

Que, mediante Resolución Directoral N° 034-2019-EF/50.01, publicada en el Diario Oficial El Peruano el 16 de diciembre de 2019, se aprobó la Directiva N° 010-2019-EF/50.01 - Directiva para la Aprobación del Presupuesto Institucional de Apertura y la Ejecución Presupuestaria de las Empresas No Financieras y Organismos Públicos de los Gobiernos Regionales y Gobiernos Locales, la misma, que, en el artículo 13, norma lo relacionado con las modificaciones presupuestarias en el Nivel Funcional Programático;

Que, con Informe N° 236-2022-EMILIMA-GAF/SGRH del 27.04.2022, la Sub Gerencia de Recursos Humanos de la Gerencia de Administración y Finanzas, señala que, mediante Decreto Legislativo N° 892 del 11.11.1996 se regula el Derecho de los Trabajadores a participar de las utilidades de las empresas que desarrollan actividades generadoras de rentas de tercera categoría;

Que, mediante Informe N° 283-2022-EMILIMA-GAF-SGC, la Sub Gerencia de Contabilidad de la Gerencia de Administración y Finanzas de EMILIMA S.A., solicita el cálculo de la Distribución de utilidades para los Trabajadores Activos y Cesantes de la Empresa Municipal Inmobiliaria de Lima S.A., tal como se indica en el Estado de Resultado Integral por el importe de S/ 134 400,00 indicando que la falta de pago oportuno genera intereses moratorios para dicho pago;

Que, la Sub Gerencia de Recursos Humanos de la Gerencia de Administración y Finanzas, señala que, se ha realizado el análisis del marco presupuestal de la Genérica de Gasto 2.1 Personal y Obligaciones Sociales, determinando que, bajo el criterio de priorización del gasto, se puede atender el pago de las utilidades, conforme a lo informado por la Sub Gerencia de Contabilidad, para lo cual se requiere la aprobación de una nota de modificación presupuestaria;

Que, mediante Resolución de Gerencia General N° 000006-2022-EMILIMA-GG del 26 de enero de 2022, se aprueba la delegación de facultades para la Gerencia de Planificación, Presupuesto y Modernización, modificando el artículo segundo de la Resolución de Gerencia General N° 127-2017-EMILIMA-GG de fecha 20.11.2017, para la aprobación de notas de modificación presupuestaria en el Nivel Funcional Programático que se realicen dentro de la entidad, de acuerdo a las normas legales vigentes;

En uso de las facultades conferidas por el Estatuto de la Empresa Municipal Inmobiliaria de Lima S.A. – EMILIMA S.A., el Reglamento de Organización y Funciones de EMILIMA S.A. y en el ejercicio de las facultades conferidas mediante Resolución de Gerencia General N° 000006-2022-EMILIMA-GG y demás normas pertinentes;



"Esta es una copia auténtica imprimible de un documento electrónico archivado en EMILIMA S.A., aplicando lo dispuesto por el Art. 25 de D.S. 070-2013-PCM y la Tercera Disposición Complementaria Final del D.S. 026-2016-PCM. Su autenticidad e integridad pueden ser contrastadas a través de la siguiente dirección web: "<http://consultas-sgd.emilima.com.pe/>" ingresando el siguiente código de verificación: F0D56485."

NRBV/cqr



**Municipalidad Metropolitana
de Lima**

Jr. Ucayali N° 266 – Cercado de Lima
Lima 01, Perú
Teléfonos: (511) 209-8400
e-mail: informes@emilima.com.pe
Web: www.emilima.com.pe

SE RESUELVE:

Artículo Primero.- Autorícese una modificación presupuestaria en el Nivel Funcional Programático Institucional de la Empresa Municipal Inmobiliaria de Lima S.A. – EMILIMA S.A., para el Año Fiscal 2022, de acuerdo al detalle del Anexo adjunto.

Artículo Segundo.- La Gerencia de Planificación, Presupuesto y Modernización de la Empresa Municipal Inmobiliaria de Lima S.A. – EMILIMA S.A., es responsable que se efectúe el registro de la presente modificación aprobada, bajo los procedimientos informáticos que para tal efecto ha establecido la Dirección General de Presupuesto Público del Ministerio de Economía y Finanzas.

Artículo Tercero.- Copia de la presente Resolución se presenta a la Dirección General de Presupuesto Público del Ministerio de Economía y Finanzas, conforme a lo establecido en el Artículo 24 de la Directiva N° 010-2019-EF/50.01 - Directiva para la Aprobación del Presupuesto Institucional de Apertura y la Ejecución Presupuestaria de las Empresas No Financieras y Organismos Públicos de los Gobiernos Regionales y Gobiernos Locales.

REGISTRESE Y COMUNIQUESE

Documento firmado digitalmente.

NELIDA RENEE BACA VERA
Gerente de Planificación, Presupuesto y Modernización

Se adjunta:

A) Nota Modificatoria N° 1 - EMILIMA - Mes De Abril - 134 400,00



BICENTENARIO
PERÚ 2021



NRBV/cqr

**Municipalidad Metropolitana
de Lima**

Jr. Ucayali N° 266 – Cercado de Lima
Lima 01, Perú
Teléfonos: (511) 209-8400
e-mail: informes@emilima.com.pe
Web: www.emilima.com.pe

"Esta es una copia auténtica imprimible de un documento electrónico archivado en EMILIMA S.A., aplicando lo dispuesto por el Art. 25 de D.S. 070-2013-PCM y la Tercera Disposición Complementaria Final del D.S. 026-2016-PCM. Su autenticidad e integridad pueden ser contrastadas a través de la siguiente dirección web: "<http://consultas-sqd.emilima.com.pe/>" ingresando el siguiente código de verificación: F0D56485."

**PROCESO PRESUPUESTARIO DEL AÑO 2022
MODIFICACIONES PRESUPUESTARIAS POR NOTAS**

NRO: 0000001

ENTIDAD: 500186 EMPRESA MUNICIPAL INMOBILIARIA DE LIMA S.A.

MES: ABRIL

TIPO: 3 - CREDITOS PRESUPUESTALES Y ANULACIONES (DENTRO DE U.E.)

SUSTENTO: HABILITACIÓN DE LA ESPECÍFICA DE GASTO 2.1.1.1.2.4 PARTICIPACIÓN DE LOS TRABAJADORES EN LAS UTILIDADES, CONFORME A LO SOLICITADO POR LA SUB GERENCIA DE RECURSOS HUMANOS

Habilitaciones y Anulaciones

Meta	Específica	F.F.	Rubro	Habilitación	Anulación
01	2.1.1.1.2.4	2	09	30,576	
	2.1.1.9.2.1	2	09		35,616
03	2.1.1.1.2.4	2	09	11,123	
	2.1.1.9.2.1	2	09		13,991
04	2.1.1.1.2.4	2	09	76,425	
	2.1.1.9.2.1	2	09		54,859
	2.1.1.9.3.3	2	09		13,222
05	2.1.1.1.2.4	2	09	16,276	
	2.1.1.9.2.1	2	09		16,713
				134,400	134,400

RESOLUCIÓN DE GERENCIA DE PLANIFICACIÓN, PRESUPUESTO Y MODERNIZACIÓN N° 000002 - 2022 - EMILIMA – GPPM

Lima, 30 de junio de 2022

CONSIDERANDO:

Que, mediante Decreto Supremo N° 357-2021-EF, se aprueba el Presupuesto Consolidado de Ingresos y Egresos para el Año Fiscal 2022, de las Empresas y Organismos Públicos de los Gobiernos Regionales y Gobiernos Locales;

Que, con Acuerdo N° 01-2021/25S del 15 de diciembre de 2021, el Directorio de EMILIMA S.A, aprobó el Presupuesto Institucional de Apertura (PIA) de EMILIMA S.A. para el Año Fiscal 2022 por el importe de S/ 8 500 000,00;

Que, mediante Resolución Directoral N° 034-2019-EF/50.01, publicada en el Diario Oficial El Peruano el 16 de diciembre de 2019, se aprobó la Directiva N° 010-2019-EF/50.01 - Directiva para la Aprobación del Presupuesto Institucional de Apertura y la Ejecución Presupuestaria de las Empresas No Financieras y Organismos Públicos de los Gobiernos Regionales y Gobiernos Locales, la misma, que, en el artículo 13, norma lo relacionado con las modificaciones presupuestarias en el Nivel Funcional Programático;

Que, la Sub Gerencia de Tesorería de la Gerencia de Administración y Finanzas de la Empresa Municipal Inmobiliaria de Lima – EMILIMA S.A., ha reportado la ejecución de gastos mensuales y de acuerdo al análisis realizado a los requerimientos de gasto de las unidades orgánicas de EMILIMA S.A., se evidencia la necesidad de adecuar el marco presupuestal, habilitando recursos presupuestales a determinadas específicas de gasto, en las Genéricas de Gasto 2.3 Bienes y Servicios, 2.5 Otros Gastos y 2.6 Adquisición de Activos No Financieros, en el marco de la ejecución del Presupuesto de EMILIMA S.A., aprobado para el Año Fiscal 2022;

Que, mediante Resolución de Gerencia General N° 000006-2022-EMILIMA-GG del 26 de enero de 2022, se aprueba la delegación de facultades para la Gerencia de Planificación, Presupuesto y Modernización, modificando el artículo segundo de la Resolución de Gerencia General N° 127-2017-EMILIMA-GG de fecha 20.11.2017, para la aprobación de notas de modificación presupuestaria en el Nivel Funcional Programático que se realicen dentro de la entidad, de acuerdo a las normas legales vigentes;

En uso de las facultades conferidas por el Estatuto de la Empresa Municipal Inmobiliaria de Lima S.A. – EMILIMA S.A., el Reglamento de Organización y Funciones de EMILIMA S.A. y en el ejercicio de las facultades conferidas mediante Resolución de Gerencia General N° 000006-2022-EMILIMA-GG y demás normas pertinentes;

SE RESUELVE:

Artículo Primero. - Autorícese una modificación presupuestaria en el Nivel Funcional Programático Institucional de la Empresa Municipal Inmobiliaria de Lima S.A. – EMILIMA S.A., para el Año Fiscal 2022, de acuerdo al detalle del Anexo adjunto.

Artículo Segundo. - La Gerencia de Planificación, Presupuesto y Modernización de la Empresa Municipal Inmobiliaria de Lima S.A. – EMILIMA S.A., es responsable que se efectúe el registro de la presente modificación aprobada, bajo los procedimientos informáticos que para tal efecto ha establecido la Dirección General de Presupuesto Público del Ministerio de Economía y Finanzas.



"Esta es una copia auténtica imprimible de un documento electrónico archivado en EMILIMA S.A., aplicando lo dispuesto por el Art. 25 de D.S. 070-2013-PCM y la Tercera Disposición Complementaria Final del D.S. 026-2016-PCM. Su autenticidad e integridad pueden ser contrastadas a través de la siguiente dirección web: "<http://consultas-sgd.emilima.com.pe/>" ingresando el siguiente código de verificación: BB8B7429."

NRBV/cqr



**Municipalidad Metropolitana
de Lima**

Jr. Ucayali N° 266 – Cercado de Lima
Lima 01, Perú
Teléfonos: (511) 209-8400
e-mail: informes@emilima.com.pe
Web: www.emilima.com.pe

Artículo Tercero. - Copia de la presente Resolución se presenta a la Dirección General de Presupuesto Público del Ministerio de Economía y Finanzas, conforme a lo establecido en el Artículo 24 de la Directiva N° 010-2019-EF/50.01 - Directiva para la Aprobación del Presupuesto Institucional de Apertura y la Ejecución Presupuestaria de las Empresas No Financieras y Organismos Públicos de los Gobiernos Regionales y Gobiernos Locales.

REGISTRESE Y COMUNIQUESE

Documento firmado digitalmente.

NELIDA RENEE BACA VERA
Gerente de Planificación, Presupuesto y Modernización

Se adjunta:

A) Nota Modificatoria N° 2 - EMILIMA - Mes de Junio 2022- 613 409,00.



BICENTENARIO
PERÚ 2021

NRBV/cqr



**Municipalidad Metropolitana
de Lima**

Jr. Ucayali N° 266 – Cercado de Lima
Lima 01, Perú
Teléfonos: (511) 209-8400
e-mail: informes@emilima.com.pe
Web: www.emilima.com.pe

"Esta es una copia auténtica imprimible de un documento electrónico archivado en EMILIMA S.A., aplicando lo dispuesto por el Art. 25 de D.S. 070-2013-PCM y la Tercera Disposición Complementaria Final del D.S. 026-2016-PCM. Su autenticidad e integridad pueden ser contrastadas a través de la siguiente dirección web: "<http://consultas-sqd.emilima.com.pe>" ingresando el siguiente código de verificación: BB8B7429."

**PROCESO PRESUPUESTARIO DEL AÑO 2022
MODIFICACIONES PRESUPUESTARIAS POR NOTAS**

NRO: 0000002

ENTIDAD **500186 EMPRESA MUNICIPAL INMOBILIARIA DE LIMA
S.A.**

MES JUNIO

TIPO **3 - CREDITOS PRESUPUESTALES Y ANULACIONES
(DENTRO DE U.E.)**

SUSTENTO: **HABILITACIÓN DE RECURSOS PRESUPUESTARIOS EN ESPECÍFICAS DE GASTO DE LAS GENÉRICAS DE GASTO 2.3 BIENES Y SERVICIOS, 2.5 OTROS GASTOS Y 2.6 ADQUISICIÓN DE ACTIVOS NO FINANCIEROS QUE RESULTAN DEFICITARIAS.**

Habilitaciones y Anulaciones

Meta	Específica	F.F.	Rubro	Habilitación	Anulación
01	2.3.2.1.2.99	2	09	601.00	
	2.3.2.2.2.3	2	09	63,182.00	
	2.3.2.2.3.99	2	09	53,500.00	
	2.3.2.4.7.1	2	09	6,493.00	
	2.3.2.7.4.99	2	09	4,000.00	
	2.3.2.7.11.99	2	09		229,021.00
	2.5.4.1.2.1	2	09	4,492.00	
	2.5.4.3.1.1	2	09	6,468.00	
	2.5.4.3.2.1	2	09	400.00	
	2.6.3.2.3.2	2	09	29,092.00	
2.6.3.2.1.1	2	09		15,000.00	
2.6.3.2.3.1	2	09		14,092.00	
02	2.3.1.5.1.2	2	09	1,070.00	
	2.3.1.99.1.99	2	09	50.00	
03	2.3.1.1.1.1	2	09	189.00	
	2.3.1.5.1.2	2	09	1,823.00	
	2.3.1.5.3.1	2	09	400.00	
	2.3.1.5.4.1	2	09	400.00	
	2.3.1.6.1.99	2	09	1,000.00	
	2.3.1.11.1.1	2	09	4,700.00	
	2.3.1.99.1.99	2	09	114.00	
	2.3.2.2.4.1	2	09	1,500.00	
	2.3.2.2.5.1	2	09	1,200.00	
	2.3.2.7.11.99	2	09	1,766.00	
	2.5.4.1.2.1	2	09	1,323.00	
	2.6.3.2.9.5	2	09	36,800.00	
2.5.4.3.2.1	2	09		12,683.00	
04	2.3.1.5.1.2	2	09	18,937.00	
	2.3.1.5.3.1	2	09	1,870.00	
	2.3.1.11.1.1	2	09	20,602.00	
	2.3.1.99.1.99	2	09	848.00	
	2.3.2.2.1.2	2	09	18,223.00	
	2.3.2.2.5.1	2	09	20,000.00	
	2.3.2.4.2.1	2	09	8,200.00	
	2.3.2.4.7.1	2	09	2,740.00	
	2.3.2.4.99.99	2	09	2,600.00	
	2.3.2.5.1.99	2	09	2,000.00	
	2.3.2.6.2.1	2	09	10,080.00	
	2.3.2.6.3.99	2	09	11,400.00	
	2.3.2.7.11.6	2	09	1,509.00	
	2.3.2.7.11.99	2	09	34,833.00	
	2.3.2.7.13.9	2	09	205,900.00	
2.3.2.9.1.1	2	09		324,909.00	
05	2.3.1.5.1.2	2	09	800.00	
	2.3.2.1.2.99	2	09	304.00	
	2.3.2.5.1.99	2	09	16,600.00	
	2.3.2.7.11.99	2	09	15,400.00	
	2.3.2.9.1.1	2	09		17,704.00
				613,409.00	613,409.00

Firmado digitalmente por:
BACA VERA Nelida Renee
FIR 07952546 hard
Motivo: Doy V° B°
Fecha: 30/06/2022 22:21:32-0500





PRESUPUESTO INSTITUCIONAL DE INGRESOS
Al 30 de Junio del 2022

(En Soles)

PP-1

ENTIDAD : EMPRESA MUNICIPAL INMOBILIARIA DE LIMA S.A.

CONCEPTO	PRESUPUESTO INSTITUCIONAL DE APERTURA - PIA	MODIFICACIONES		PRESUPUESTO INSTITUCIONAL MODIFICADO - PIM
		CRÉDITOS SUPLEMENTARIOS	REDUCCIONES	
2. RECURSOS DIRECTAMENTE RECAUDADOS				0
09 RECURSOS DIRECTAMENTE RECAUDADOS				0
INGRESOS CORRIENTES	7,945,831	0	0	7,945,831
1.1 IMPUESTOS Y CONTRIBUCIONES OBLIGATORIAS				0
1.2 CONTRIBUCIONES SOCIALES				0
1.3 VENTA DE BIENES Y SERVICIOS Y DERECHOS ADMINISTRATIVOS	7,907,431	0	0	7,907,431
1.3.1 VENTA DE BIENES				0
1.3.2 DERECHOS Y TASAS ADMINISTRATIVAS				0
1.3.3 VENTA DE SERVICIOS	7,907,431			7,907,431
1.5 OTROS INGRESOS (- 1.5.4)	38,400	0	0	38,400
1.5.1 RENTAS DE LA PROPIEDAD				0
1.5.2 MULTAS Y SANCIONES NO TRIBUTARIAS				0
1.5.5 INGRESOS DIVERSOS	38,400			38,400
INGRESOS DE CAPITAL	0	0	0	0
1.6 VENTA DE ACTIVOS NO FINANCIEROS				0
1.7 VENTA DE ACTIVOS FINANCIEROS				0
TRANSFERENCIAS	0	0	0	0
1.4 DONACIONES Y TRANSFERENCIAS	0	0	0	0
1.4.1 DONACIONES Y TRANSFERENCIAS CORRIENTES				0
1.4.2 DONACIONES DE CAPITAL				0
FINANCIAMIENTO	554,169	0	0	554,169
1.9 SALDOS DE BALANCE	554,169			554,169
TOTAL RECURSOS DIREC.RECAUDADOS	8,500,000	0	0	8,500,000
3. RECURSOS POR OPERACIONES OFICIALES DE CRÉDITO				0
19 RECURSOS POR OPERACIONES OFICIALES DE CRÉDITO				0
ENDEUDAMIENTO EXTERNO	0	0	0	0
INGRESOS CORRIENTES	0	0	0	0
1.5 OTROS INGRESOS	0	0	0	0
1.5.1 RENTAS DE LA PROPIEDAD				0
TRANSFERENCIAS	0	0	0	0
1.4 DONACIONES Y TRANSFERENCIAS	0	0	0	0
1.4.1 DONACIONES Y TRANSFERENCIAS CORRIENTES				0
1.4.2 DONACIONES DE CAPITAL				0
FINANCIAMIENTO	0	0	0	0
1.8.1 ENDEUDAMIENTO EXTERNO				0
1.9 SALDOS DE BALANCE				0
ENDEUDAMIENTO INTERNO	0	0	0	0
INGRESOS CORRIENTES	0	0	0	0
1.5 OTROS INGRESOS	0	0	0	0
1.5.1 RENTAS DE LA PROPIEDAD				0
TRANSFERENCIAS	0	0	0	0
1.4 DONACIONES Y TRANSFERENCIAS	0	0	0	0
1.4.1 DONACIONES Y TRANSFERENCIAS CORRIENTES				0
1.4.2 DONACIONES DE CAPITAL				0
FINANCIAMIENTO	0	0	0	0
1.8.2 ENDEUDAMIENTO INTERNO				0
1.9 SALDOS DE BALANCE				0
TOTAL RECURSOS POR OPERACIONES OFICIALES DE CRÉDITO	0	0	0	0
4. DONACIONES Y TRANSFERENCIAS				0
13 DONACIONES Y TRANSFERENCIAS				0
DONACIONES	0	0	0	0
INGRESOS CORRIENTES	0	0	0	0
1.5 OTROS INGRESOS	0	0	0	0
1.5.1 RENTAS DE LA PROPIEDAD				0
INGRESOS DE CAPITAL	0	0	0	0



PRESUPUESTO INSTITUCIONAL DE INGRESOS
Al 30 de Junio del 2022

(En Soles)

PP-1

ENTIDAD : EMPRESA MUNICIPAL INMOBILIARIA DE LIMA S.A.

CONCEPTO	PRESUPUESTO INSTITUCIONAL DE APERTURA - PIA	MODIFICACIONES		PRESUPUESTO INSTITUCIONAL MODIFICADO - PIM
		CRÉDITOS SUPLEMENTARIOS	REDUCCIONES	
1.7 VENTA DE ACTIVOS FINANCIEROS				0
TRANSFERENCIAS	0	0	0	0
1.4 DONACIONES Y TRANSFERENCIAS (-1.4.1.3 -1.4.2.3)	0	0	0	0
1.4.1 DONACIONES Y TRANSFERENCIAS CORRIENTES				0
1.4.2 DONACIONES DE CAPITAL				0
1.5 OTROS INGRESOS	0	0	0	0
1.5.4 TRANSFERENCIAS VOLUNTARIAS DISTINTAS A DONACIONES	0	0	0	0
1.5.4.1 TRANSFERENCIAS VOLUNTARIAS CORRIENTES				0
1.5.4.2 TRANSFERENCIAS VOLUNTARIAS DE CAPITAL				0
FINANCIAMIENTO	0	0	0	0
1.9 SALDOS DE BALANCE				0
TRANSFERENCIAS	0	0	0	0
INGRESOS CORRIENTES	0	0	0	0
1.5 OTROS INGRESOS	0	0	0	0
1.5.1 RENTAS DE LA PROPIEDAD				0
1.5.5 INGRESOS DIVERSOS				0
TRANSFERENCIAS	0	0	0	0
1.4 DONACIONES Y TRANSFERENCIAS (1.4.1.3 + 1.4.2.3)	0	0	0	0
1.4.1 DONACIONES Y TRANSFERENCIAS CORRIENTES	0	0	0	0
1.4.1.3 DE OTRAS UNIDADES DE GOBIERNO				0
1.4.2 DONACIONES DE CAPITAL	0	0	0	0
1.4.2.3 DE OTRAS UNIDADES DE GOBIERNO				0
FINANCIAMIENTO	0	0	0	0
1.9 SALDOS DE BALANCE				0
TOTAL DONACIONES Y TRANSFERENCIAS	0	0	0	0
5. RECURSOS DETERMINADOS				0
18 CANON Y SOBRECANON, REGALIAS, RENTA DE ADUANAS Y PARTICIPAC.	0	0	0	0
TRANSFERENCIAS	0	0	0	0
1.4 DONACIONES Y TRANSFERENCIAS	0	0	0	0
1.4.1 DONACIONES Y TRANSFERENCIAS CORRIENTES	0	0	0	0
1.4.1.3 DE OTRAS UNIDADES DE GOBIERNO				0
1.4.2 DONACIONES DE CAPITAL	0	0	0	0
1.4.2.3 DE OTRAS UNIDADES DE GOBIERNO				0
FINANCIAMIENTO	0	0	0	0
1.9 SALDOS DE BALANCE				0
TOTAL RECURSOS DETERMINADOS	0	0	0	0
TOTAL GENERAL	8,500,000	0	0	8,500,000

Nota: - La fuente Recursos Determinados será utilizado sólo por las empresas municipales de saneamiento que se les asignen recursos provenientes del FONIPREL.
- El Total General de la columna Anulaciones y Habilitaciones debe dar como saldo cero.

RESUMEN GENERAL POR TODA FUENTE DE FINANCIAMIENTO				
INGRESOS CORRIENTES	7,945,831	0	0	7,945,831
1.1 IMPUESTOS Y CONTRIBUCIONES OBLIGATORIAS	0	0	0	0
1.2 CONTRIBUCIONES SOCIALES	0	0	0	0
1.3 VENTA DE BIENES Y SERVICIOS Y DERECHOS ADMINISTRATIVOS	7,907,431	0	0	7,907,431
1.3.1 VENTA DE BIENES	0	0	0	0
1.3.2 DERECHOS Y TASAS ADMINISTRATIVAS	0	0	0	0
1.3.3 VENTA DE SERVICIOS	7,907,431	0	0	7,907,431
1.5 OTROS INGRESOS (- 1.5.4)	38,400	0	0	38,400
1.5.1 RENTAS DE LA PROPIEDAD	0	0	0	0
1.5.2 MULTAS Y SANCIONES NO TRIBUTARIAS	0	0	0	0
1.5.5 INGRESOS DIVERSOS	38,400	0	0	38,400
INGRESOS DE CAPITAL	0	0	0	0
1.6 VENTA DE ACTIVOS NO FINANCIEROS	0	0	0	0
1.7 VENTA DE ACTIVOS FINANCIEROS	0	0	0	0
TRANSFERENCIAS	0	0	0	0
1.4 DONACIONES Y TRANSFERENCIAS	0	0	0	0
1.4.1 DONACIONES Y TRANSFERENCIAS CORRIENTES	0	0	0	0



PRESUPUESTO INSTITUCIONAL DE INGRESOS
Al 30 de Junio del 2022

(En Soles)


PP-1

ENTIDAD : EMPRESA MUNICIPAL INMOBILIARIA DE LIMA S.A.

CONCEPTO	PRESUPUESTO INSTITUCIONAL DE APERTURA - PIA	MODIFICACIONES		PRESUPUESTO INSTITUCIONAL MODIFICADO - PIM
		CRÉDITOS SUPLEMENTARIOS	REDUCCIONES	
1.4.2 DONACIONES DE CAPITAL	0	0	0	0
1.5 OTROS INGRESOS	0	0	0	0
1.5.1 RENTAS DE LA PROPIEDAD	0	0	0	0
1.5.4 TRANSFERENCIAS VOLUNTARIAS DISTINTAS A DONACIONES	0	0	0	0
1.5.5 INGRESOS DIVERSOS	0	0	0	0
FINANCIAMIENTO	554,169	0	0	554,169
1.8.1 ENDEUDAMIENTO EXTERNO	0	0	0	0
1.8.2 ENDEUDAMIENTO INTERNO	0	0	0	0
1.9 SALDOS DE BALANCE	554,169	0	0	554,169
TOTAL RESUMEN GENERAL	8,500,000	0	0	8,500,000

 JEFE DE PRESUPUESTO O CARGO EQUIVALENTE

NELIDA RENEE BACA VERA
DNI 07952545
09/08/2022 23:00:38

 GERENTE GENERAL O CARGO EQUIVALENTE

MARITZA JOHANNA
MANTURANO CASTRO
DNI 42146919
10/08/2022 19:19:34



PRESUPUESTO INSTITUCIONAL DE INGRESOS Y EJECUCIÓN
Al 30 de Junio del 2022

(En Soles)

ANEXO PP-1/EP-1 INGRESOS

ENTIDAD : EMPRESA MUNICIPAL INMOBILIARIA DE LIMA S.A.

CONCEPTO	PRESUPUESTO INSTITUCIONAL DE APERTURA -	MODIFICACIONES		PRESUPUESTO INSTITUCIONAL MODIFICADO - PIM	EJECUCIÓN DE INGRESOS	VARIACIÓN
		CRÉDITOS SUPLEMENTARIOS / INCREMENTOS	REDUCCIONES			
2. RECURSOS DIRECTAMENTE RECAUDADOS				0	0	0
09 RECURSOS DIRECTAMENTE RECAUDADOS				0	0	0
INGRESOS CORRIENTES	7,945,831	0	0	7,945,831	4,567,258	3,378,573
1.1 IMPUESTOS Y CONTRIBUCIONES OBLIGATORIAS				0	0	0
1.2 CONTRIBUCIONES SOCIALES				0	0	0
1.3 VENTA DE BIENES Y SERVICIOS Y DERECHOS ADMINISTRATIVOS	7,907,431	0	0	7,907,431	4,493,864	3,413,567
1.3.1 VENTA DE BIENES				0	0	0
1.3.2 DERECHOS Y TASAS ADMINISTRATIVAS				0	0	0
1.3.3 VENTA DE SERVICIOS	7,907,431			7,907,431	4,493,864	3,413,567
1.5 OTROS INGRESOS (- 1.5.4)	38,400	0	0	38,400	73,394	(34,994)
1.5.1 RENTAS DE LA PROPIEDAD				0	0	0
1.5.2 MULTAS Y SANCIONES NO TRIBUTARIAS				0	0	0
1.5.5 INGRESOS DIVERSOS	38,400			38,400	73,394	(34,994)
INGRESOS DE CAPITAL	0	0	0	0	0	0
1.6 VENTA DE ACTIVOS NO FINANCIEROS				0	0	0
1.7 VENTA DE ACTIVOS FINANCIEROS				0	0	0
TRANSFERENCIAS	0	0	0	0	0	0
1.4 DONACIONES Y TRANSFERENCIAS	0	0	0	0	0	0
1.4.1 DONACIONES Y TRANSFERENCIAS CORRIENTES				0	0	0
1.4.2 DONACIONES DE CAPITAL				0	0	0
FINANCIAMIENTO	554,169	0	0	554,169	0	554,169
1.9 SALDOS DE BALANCE	554,169			554,169	0	554,169
TOTAL RECURSOS DIREC.RECAUDADOS	8,500,000	0	0	8,500,000	4,567,258	3,932,742
3. RECURSOS POR OPERACIONES OFICIALES DE CRÉDITO				0	0	0
19 RECURSOS POR OPERACIONES OFICIALES DE CRÉDITO				0	0	0
ENDEUDAMIENTO EXTERNO	0	0	0	0	0	0
INGRESOS CORRIENTES	0	0	0	0	0	0
1.5 OTROS INGRESOS	0	0	0	0	0	0
1.5.1 RENTAS DE LA PROPIEDAD				0	0	0
TRANSFERENCIAS	0	0	0	0	0	0
1.4 DONACIONES Y TRANSFERENCIAS	0	0	0	0	0	0
1.4.1 DONACIONES Y TRANSFERENCIAS CORRIENTES				0	0	0
1.4.2 DONACIONES DE CAPITAL				0	0	0
FINANCIAMIENTO	0	0	0	0	0	0
1.8.1 ENDEUDAMIENTO EXTERNO				0	0	0
1.9 SALDOS DE BALANCE				0	0	0
ENDEUDAMIENTO INTERNO	0	0	0	0	0	0
INGRESOS CORRIENTES	0	0	0	0	0	0
1.5 OTROS INGRESOS	0	0	0	0	0	0
1.5.1 RENTAS DE LA PROPIEDAD				0	0	0
TRANSFERENCIAS	0	0	0	0	0	0
1.4 DONACIONES Y TRANSFERENCIAS	0	0	0	0	0	0
1.4.1 DONACIONES Y TRANSFERENCIAS CORRIENTES				0	0	0
1.4.2 DONACIONES DE CAPITAL				0	0	0
FINANCIAMIENTO	0	0	0	0	0	0
1.8.2 ENDEUDAMIENTO INTERNO				0	0	0
1.9 SALDOS DE BALANCE				0	0	0
TOTAL RECURSOS POR OPERACIONES OFICIALES DE CRÉDITO	0	0	0	0	0	0
4. DONACIONES Y TRANSFERENCIAS				0	0	0
13 DONACIONES Y TRANSFERENCIAS				0	0	0
DONACIONES	0	0	0	0	0	0
INGRESOS CORRIENTES	0	0	0	0	0	0
1.5 OTROS INGRESOS	0	0	0	0	0	0
1.5.1 RENTAS DE LA PROPIEDAD				0	0	0



PRESUPUESTO INSTITUCIONAL DE INGRESOS Y EJECUCIÓN
Al 30 de Junio del 2022

(En Soles)

ANEXO PP-1/EP-1 INGRESOS

ENTIDAD : EMPRESA MUNICIPAL INMOBILIARIA DE LIMA S.A.

CONCEPTO	PRESUPUESTO INSTITUCIONAL DE APERTURA -	MODIFICACIONES		PRESUPUESTO INSTITUCIONAL MODIFICADO - PIM	EJECUCIÓN DE INGRESOS	VARIACIÓN
		CRÉDITOS SUPLEMENTARIOS / INCREMENTOS	REDUCCIONES			
INGRESOS DE CAPITAL	0	0	0	0	0	0
1.7 VENTA DE ACTIVOS FINANCIEROS				0	0	0
TRANSFERENCIAS	0	0	0	0	0	0
1.4 DONACIONES Y TRANSFERENCIAS (-1.4.1.3 -1.4.2.3)	0	0	0	0	0	0
1.4.1 DONACIONES Y TRANSFERENCIAS CORRIENTES				0	0	0
1.4.2 DONACIONES DE CAPITAL				0	0	0
1.5 OTROS INGRESOS	0	0	0	0	0	0
1.5.4 TRANSFERENCIAS VOLUNTARIAS DISTINTAS A DONACIONES	0	0	0	0	0	0
1.5.4.1 TRANSFERENCIAS VOLUNTARIAS CORRIENTES				0	0	0
1.5.4.2 TRANSFERENCIAS VOLUNTARIAS DE CAPITAL				0	0	0
FINANCIAMIENTO	0	0	0	0	0	0
1.9 SALDOS DE BALANCE				0	0	0
TRANSFERENCIAS	0	0	0	0	0	0
INGRESOS CORRIENTES	0	0	0	0	0	0
1.5 OTROS INGRESOS	0	0	0	0	0	0
1.5.1 RENTAS DE LA PROPIEDAD				0	0	0
1.5.5 INGRESOS DIVERSOS				0	0	0
TRANSFERENCIAS	0	0	0	0	0	0
1.4 DONACIONES Y TRANSFERENCIAS (1.4.1.3 + 1.4.2.3)	0	0	0	0	0	0
1.4.1 DONACIONES Y TRANSFERENCIAS CORRIENTES	0	0	0	0	0	0
1.4.1.3 DE OTRAS UNIDADES DE GOBIERNO				0	0	0
1.4.2 DONACIONES DE CAPITAL	0	0	0	0	0	0
1.4.2.3 DE OTRAS UNIDADES DE GOBIERNO				0	0	0
FINANCIAMIENTO	0	0	0	0	0	0
1.9 SALDOS DE BALANCE				0	0	0
TOTAL DONACIONES Y TRANSFERENCIAS	0	0	0	0	0	0
5. RECURSOS DETERMINADOS				0	0	0
18 CANON Y SOBRECANON, REGALIAS, RENTA DE ADUANAS Y PARTICIPAC.	0	0	0	0	0	0
TRANSFERENCIAS	0	0	0	0	0	0
1.4 DONACIONES Y TRANSFERENCIAS	0	0	0	0	0	0
1.4.1 DONACIONES Y TRANSFERENCIAS CORRIENTES	0	0	0	0	0	0
1.4.1.3 DE OTRAS UNIDADES DE GOBIERNO				0	0	0
1.4.2 DONACIONES DE CAPITAL	0	0	0	0	0	0
1.4.2.3 DE OTRAS UNIDADES DE GOBIERNO				0	0	0
FINANCIAMIENTO	0	0	0	0	0	0
1.9 SALDOS DE BALANCE				0	0	0
TOTAL RECURSOS DETERMINADOS	0	0	0	0	0	0
TOTAL GENERAL	8,500,000	0	0	8,500,000	4,567,258	3,932,742

Nota: Los importes del presente anexo son obtenidos automáticamente del formato PP-1 (PIA, Modificaciones y PIM) y EP-1 (Ejecución Ingresos).
- En la columna variaciones, la Ejecución no debe superar al Marco Presupuestario (PIM) debiendo revisar las partidas una por una.

RESUMEN GENERAL POR TODA FUENTE DE FINANCIAMIENTO						
INGRESOS CORRIENTES	7,945,831	0	0	7,945,831	4,567,258	3,378,573
1.1 IMPUESTOS Y CONTRIBUCIONES OBLIGATORIAS	0	0	0	0	0	0
1.2 CONTRIBUCIONES SOCIALES	0	0	0	0	0	0
1.3 VENTA DE BIENES Y SERVICIOS Y DERECHOS ADMINISTRATIVOS	7,907,431	0	0	7,907,431	4,493,864	3,413,567
1.3.1 VENTA DE BIENES	0	0	0	0	0	0
1.3.2 DERECHOS Y TASAS ADMINISTRATIVAS	0	0	0	0	0	0
1.3.3 VENTA DE SERVICIOS	7,907,431	0	0	7,907,431	4,493,864	3,413,567
1.5 OTROS INGRESOS (- 1.5.4)	38,400	0	0	38,400	73,394	(34,994)
1.5.1 RENTAS DE LA PROPIEDAD	0	0	0	0	0	0
1.5.2 MULTAS Y SANCIONES NO TRIBUTARIAS	0	0	0	0	0	0
1.5.5 INGRESOS DIVERSOS	38,400	0	0	38,400	73,394	(34,994)
INGRESOS DE CAPITAL	0	0	0	0	0	0
1.6 VENTA DE ACTIVOS NO FINANCIEROS	0	0	0	0	0	0



PRESUPUESTO INSTITUCIONAL DE INGRESOS Y EJECUCIÓN
Al 30 de Junio del 2022

(En Soles)

ANEXO PP-1/EP-1 INGRESOS

ENTIDAD : EMPRESA MUNICIPAL INMOBILIARIA DE LIMA S.A.

CONCEPTO	PRESUPUESTO INSTITUCIONAL DE APERTURA -	MODIFICACIONES		PRESUPUESTO INSTITUCIONAL MODIFICADO - PIM	EJECUCIÓN DE INGRESOS	VARIACIÓN
		CRÉDITOS SUPLEMENTARIOS / INCREMENTOS	REDUCCIONES			
1.7 VENTA DE ACTIVOS FINANCIEROS	0	0	0	0	0	0
TRANSFERENCIAS	0	0	0	0	0	0
1.4 DONACIONES Y TRANSFERENCIAS	0	0	0	0	0	0
1.4.1 DONACIONES Y TRANSFERENCIAS CORRIENTES	0	0	0	0	0	0
1.4.2 DONACIONES DE CAPITAL	0	0	0	0	0	0
1.5 OTROS INGRESOS	0	0	0	0	0	0
1.5.1 RENTAS DE LA PROPIEDAD	0	0	0	0	0	0
1.5.4 TRANSFERENCIAS VOLUNTARIAS DISTINTAS A DONACIONES	0	0	0	0	0	0
1.5.5 INGRESOS DIVERSOS	0	0	0	0	0	0
FINANCIAMIENTO	554,169	0	0	554,169	0	554,169
1.8.1 ENDEUDAMIENTO EXTERNO	0	0	0	0	0	0
1.8.2 ENDEUDAMIENTO INTERNO	0	0	0	0	0	0
1.9 SALDOS DE BALANCE	554,169	0	0	554,169	0	554,169
TOTAL RESUMEN GENERAL	8,500,000	0	0	8,500,000	4,567,258	3,932,742

Firmado digitalmente por:
BACA VERA Nelida Renee

□ FAU 20126236078 hard

Motivo: Doy V° B°

Fecha: 08/08/2022 20:24:27-0500



PRESUPUESTO INSTITUCIONAL DE GASTOS
Al 30 de Junio del 2022

(En Soles)

PP-2

ENTIDAD : EMPRESA MUNICIPAL INMOBILIARIA DE LIMA S.A.

CONCEPTO	PRESUPUESTO INSTITUCIONAL DE APERTURA -	MODIFICACIONES			PRESUPUESTO INSTITUCIONAL MODIFICADO - PIM
		CRÉDITOS SUPLEMENTARIOS / INCREMENTOS	REDUCCIONES	ANULACIONES Y HABILITACIONES	
2. RECURSOS DIRECTAMENTE RECAUDADOS					0
09 RECURSOS DIRECTAMENTE RECAUDADOS					0
GASTOS CORRIENTES	8,445,000	0	0	-36,800	8,408,200
2.1 PERSONAL Y OBLIGACIONES SOCIALES	3,152,937				3,152,937
2.2 PENSIONES Y OTRAS PRESTACIONES SOCIALES					0
2.3 BIENES Y SERVICIOS	4,977,063			-36,800	4,940,263
2.4 DONACIONES Y TRANSFERENCIAS					0
2.5 OTROS GASTOS	315,000				315,000
GASTOS DE CAPITAL	55,000	0	0	36,800	91,800
2.4 DONACIONES Y TRANSFERENCIAS					0
2.5 OTROS GASTOS					0
2.6 ADQUISICIÓN DE ACTIVOS NO FINANCIEROS	55,000			36,800	91,800
2.7 ADQUISICIÓN DE ACTIVOS FINANCIEROS					0
SERVICIO DE LA DEUDA	0	0	0	0	0
2.8.1 AMORTIZACIÓN DE LA DEUDA	0	0	0	0	0
2.8.1.1. AMORTIZACIÓN DE LA DEUDA EXTERNA					0
2.8.1.2. AMORTIZACIÓN DE LA DEUDA INTERNA					0
2.8.2 INTERESES DE LA DEUDA	0	0	0	0	0
2.8.2.1. INTERESES DE LA DEUDA EXTERNA					0
2.8.2.2. INTERESES DE LA DEUDA INTERNA					0
2.8.3 COMISIONES Y OTROS GASTOS DE LA DEUDA	0	0	0	0	0
2.8.3.1. COMISIONES Y OTROS GASTOS DE LA DEUDA EXTERNA					0
2.8.3.2. COMISIONES Y OTROS GASTOS DE LA DEUDA INTERNA					0
TOTAL RECURSOS DIREC.RECAUDADOS	8,500,000	0	0	0	8,500,000
3. RECURSOS POR OPERACIONES OFICIALES DE CRÉDITO					0
19 RECURSOS POR OPERACIONES OFICIALES DE CRÉDITO					0
ENDEUDAMIENTO EXTERNO	0	0	0	0	0
GASTOS CORRIENTES	0	0	0	0	0
2.1 PERSONAL Y OBLIGACIONES SOCIALES					
2.2 PENSIONES Y OTRAS PRESTACIONES SOCIALES					
2.3 BIENES Y SERVICIOS					0
2.4 DONACIONES Y TRANSFERENCIAS					0
2.5 OTROS GASTOS					0
GASTOS DE CAPITAL	0	0	0	0	0
2.4 DONACIONES Y TRANSFERENCIAS					
2.5 OTROS GASTOS					0
2.6 ADQUISICIÓN DE ACTIVOS NO FINANCIEROS					0
2.7 ADQUISICIÓN DE ACTIVOS FINANCIEROS					0
SERVICIO DE LA DEUDA	0	0	0	0	0
2.8.1 AMORTIZACIÓN DE LA DEUDA	0	0	0	0	0
2.8.1.1. AMORTIZACIÓN DE LA DEUDA EXTERNA					0
2.8.1.2. AMORTIZACIÓN DE LA DEUDA INTERNA					0
2.8.2 INTERESES DE LA DEUDA	0	0	0	0	0
2.8.2.1. INTERESES DE LA DEUDA EXTERNA					0
2.8.2.2. INTERESES DE LA DEUDA INTERNA					0
2.8.3 COMISIONES Y OTROS GASTOS DE LA DEUDA	0	0	0	0	0
2.8.3.1. COMISIONES Y OTROS GASTOS DE LA DEUDA EXTERNA					0
2.8.3.2. COMISIONES Y OTROS GASTOS DE LA DEUDA INTERNA					0
ENDEUDAMIENTO INTERNO	0	0	0	0	0
GASTOS CORRIENTES	0	0	0	0	0
2.1 PERSONAL Y OBLIGACIONES SOCIALES					
2.2 PENSIONES Y OTRAS PRESTACIONES SOCIALES					
2.3 BIENES Y SERVICIOS					0
2.4 DONACIONES Y TRANSFERENCIAS					
2.5 OTROS GASTOS					0
GASTOS DE CAPITAL	0	0	0	0	0
2.4 DONACIONES Y TRANSFERENCIAS					
2.5 OTROS GASTOS					0
2.6 ADQUISICIÓN DE ACTIVOS NO FINANCIEROS					0
2.7 ADQUISICIÓN DE ACTIVOS FINANCIEROS					0
SERVICIO DE LA DEUDA	0	0	0	0	0
2.8.1 AMORTIZACIÓN DE LA DEUDA	0	0	0	0	0
2.8.1.1. AMORTIZACIÓN DE LA DEUDA EXTERNA					0
2.8.1.2. AMORTIZACIÓN DE LA DEUDA INTERNA					0
2.8.2 INTERESES DE LA DEUDA	0	0	0	0	0
2.8.2.1. INTERESES DE LA DEUDA EXTERNA					0
2.8.2.2. INTERESES DE LA DEUDA INTERNA					0
2.8.3 COMISIONES Y OTROS GASTOS DE LA DEUDA	0	0	0	0	0
2.8.3.1. COMISIONES Y OTROS GASTOS DE LA DEUDA EXTERNA					0
2.8.3.2. COMISIONES Y OTROS GASTOS DE LA DEUDA INTERNA					0
TOTAL RECURSOS POR OPERACIONES OFICIALES DE CREDITO	0	0	0	0	0
4. DONACIONES Y TRANSFERENCIAS					0
13 DONACIONES Y TRANSFERENCIAS					0
DONACIONES	0	0	0	0	0
GASTOS CORRIENTES	0	0	0	0	0
2.1 PERSONAL Y OBLIGACIONES SOCIALES					0



PRESUPUESTO INSTITUCIONAL DE GASTOS
Al 30 de Junio del 2022

(En Soles)

PP-2

ENTIDAD : EMPRESA MUNICIPAL INMOBILIARIA DE LIMA S.A.

CONCEPTO	PRESUPUESTO INSTITUCIONAL DE APERTURA -	MODIFICACIONES			PRESUPUESTO INSTITUCIONAL MODIFICADO - PIM
		CRÉDITOS SUPLEMENTARIOS / INCREMENTOS	REDUCCIONES	ANULACIONES Y HABILITACIONES	
2.2 PENSIONES Y OTRAS PRESTACIONES SOCIALES					0
2.3 BIENES Y SERVICIOS					0
2.4 DONACIONES Y TRANSFERENCIAS					
2.5 OTROS GASTOS					0
GASTOS DE CAPITAL	0	0	0	0	0
2.4 DONACIONES Y TRANSFERENCIAS					0
2.5 OTROS GASTOS					0
2.6 ADQUISICIÓN DE ACTIVOS NO FINANCIEROS					0
2.7 ADQUISICIÓN DE ACTIVOS FINANCIEROS					0
SERVICIO DE LA DEUDA	0	0	0	0	0
2.8.1 AMORTIZACIÓN DE LA DEUDA	0	0	0	0	0
2.8.1.1. AMORTIZACIÓN DE LA DEUDA EXTERNA					0
2.8.1.2. AMORTIZACIÓN DE LA DEUDA INTERNA					0
2.8.2 INTERESES DE LA DEUDA	0	0	0	0	0
2.8.2.1. INTERESES DE LA DEUDA EXTERNA					0
2.8.2.2. INTERESES DE LA DEUDA INTERNA					0
2.8.3 COMISIONES Y OTROS GASTOS DE LA DEUDA	0	0	0	0	0
2.8.3.1. COMISIONES Y OTROS GASTOS DE LA DEUDA EXTERNA					0
2.8.3.2. COMISIONES Y OTROS GASTOS DE LA DEUDA INTERNA					0
TRANSFERENCIAS	0	0	0	0	0
GASTOS CORRIENTES	0	0	0	0	0
2.1 PERSONAL Y OBLIGACIONES SOCIALES					0
2.2 PENSIONES Y OTRAS PRESTACIONES SOCIALES					0
2.3 BIENES Y SERVICIOS					0
2.4 DONACIONES Y TRANSFERENCIAS					0
2.5 OTROS GASTOS					0
GASTOS DE CAPITAL	0	0	0	0	0
2.4 DONACIONES Y TRANSFERENCIAS					0
2.5 OTROS GASTOS					0
2.6 ADQUISICIÓN DE ACTIVOS NO FINANCIEROS					0
2.7 ADQUISICIÓN DE ACTIVOS FINANCIEROS					0
SERVICIO DE LA DEUDA	0	0	0	0	0
2.8.1 AMORTIZACIÓN DE LA DEUDA	0	0	0	0	0
2.8.1.1. AMORTIZACIÓN DE LA DEUDA EXTERNA					0
2.8.1.2. AMORTIZACIÓN DE LA DEUDA INTERNA					0
2.8.2 INTERESES DE LA DEUDA	0	0	0	0	0
2.8.2.1. INTERESES DE LA DEUDA EXTERNA					0
2.8.2.2. INTERESES DE LA DEUDA INTERNA					0
2.8.3 COMISIONES Y OTROS GASTOS DE LA DEUDA	0	0	0	0	0
2.8.3.1. COMISIONES Y OTROS GASTOS DE LA DEUDA EXTERNA					0
2.8.3.2. COMISIONES Y OTROS GASTOS DE LA DEUDA INTERNA					0
TOTAL DONACIONES Y TRANSFERENCIAS	0	0	0	0	0
5. RECURSOS DETERMINADOS					0
18 CANON Y SOBRECANON, REGALIAS, RENTA DE ADUANAS Y PARTICIPAC.	0	0	0	0	0
GASTOS CORRIENTES	0	0	0	0	0
2.1 PERSONAL Y OBLIGACIONES SOCIALES					
2.2 PENSIONES Y OTRAS PRESTACIONES SOCIALES					
2.3 BIENES Y SERVICIOS					0
2.4 DONACIONES Y TRANSFERENCIAS					0
2.5 OTROS GASTOS					0
GASTOS DE CAPITAL	0	0	0	0	0
2.4 DONACIONES Y TRANSFERENCIAS					0
2.5 OTROS GASTOS					0
2.6 ADQUISICIÓN DE ACTIVOS NO FINANCIEROS					0
2.7 ADQUISICIÓN DE ACTIVOS FINANCIEROS					0
SERVICIO DE LA DEUDA	0	0	0	0	0
2.8.1 AMORTIZACIÓN DE LA DEUDA	0	0	0	0	0
2.8.1.1. AMORTIZACIÓN DE LA DEUDA EXTERNA					0
2.8.1.2. AMORTIZACIÓN DE LA DEUDA INTERNA					0
2.8.2 INTERESES DE LA DEUDA	0	0	0	0	0
2.8.2.1. INTERESES DE LA DEUDA EXTERNA					0
2.8.2.2. INTERESES DE LA DEUDA INTERNA					0
2.8.3 COMISIONES Y OTROS GASTOS DE LA DEUDA	0	0	0	0	0
2.8.3.1. COMISIONES Y OTROS GASTOS DE LA DEUDA EXTERNA					0
2.8.3.2. COMISIONES Y OTROS GASTOS DE LA DEUDA INTERNA					0
TOTAL RECURSOS DETERMINADOS	0	0	0	0	0
TOTAL GENERAL	8,500,000	0	0	0	8,500,000

Nota: - La fuente Recursos Determinados será utilizado por las empresas municipales de saneamiento que se les asignen recursos del FONIPREL.

RESUMEN GENERAL POR TODA FUENTE DE FINANCIAMIENTO					
GASTOS CORRIENTES	8,445,000	0	0	-36,800	8,408,200
2.1 PERSONAL Y OBLIGACIONES SOCIALES	3,152,937	0	0	0	3,152,937
2.2 PENSIONES Y OTRAS PRESTACIONES SOCIALES	0	0	0	0	0




PRESUPUESTO INSTITUCIONAL DE GASTOS
Al 30 de Junio del 2022

(En Soles)


PP-2

ENTIDAD : EMPRESA MUNICIPAL INMOBILIARIA DE LIMA S.A.

CONCEPTO	PRESUPUESTO INSTITUCIONAL DE APERTURA -	MODIFICACIONES			PRESUPUESTO INSTITUCIONAL MODIFICADO - PIM
		CRÉDITOS SUPLEMENTARIOS / INCREMENTOS	REDUCCIONES	ANULACIONES Y HABILITACIONES	
2.3 BIENES Y SERVICIOS	4,977,063	0	0	-36,800	4,940,263
2.4 DONACIONES Y TRANSFERENCIAS	0	0	0	0	0
2.5 OTROS GASTOS	315,000	0	0	0	315,000
GASTOS DE CAPITAL	55,000	0	0	36,800	91,800
2.4 DONACIONES Y TRANSFERENCIAS	0	0	0	0	0
2.5 OTROS GASTOS	0	0	0	0	0
2.6 ADQUISICIÓN DE ACTIVOS NO FINANCIEROS	55,000	0	0	36,800	91,800
2.7 ADQUISICIÓN DE ACTIVOS FINANCIEROS	0	0	0	0	0
SERVICIO DE LA DEUDA	0	0	0	0	0
2.8.1 AMORTIZACIÓN DE LA DEUDA	0	0	0	0	0
2.8.1.1. AMORTIZACIÓN DE LA DEUDA EXTERNA	0	0	0	0	0
2.8.1.2. AMORTIZACIÓN DE LA DEUDA INTERNA	0	0	0	0	0
2.8.2 INTERESES DE LA DEUDA	0	0	0	0	0
2.8.2.1. INTERESES DE LA DEUDA EXTERNA	0	0	0	0	0
2.8.2.2. INTERESES DE LA DEUDA INTERNA	0	0	0	0	0
2.8.3 COMISIONES Y OTROS GASTOS DE LA DEUDA	0	0	0	0	0
2.8.3.1. COMISIONES Y OTROS GASTOS DE LA DEUDA EXTERNA	0	0	0	0	0
2.8.3.2. COMISIONES Y OTROS GASTOS DE LA DEUDA INTERNA	0	0	0	0	0
TOTAL RESUMEN GENERAL	8,500,000	0	0	0	8,500,000

 JEFE DE PRESUPUESTO O CARGO EQUIVALENTE

NELIDA RENEE BACA VERA
DNI 07952545
09/08/2022 23:00:55

 GERENTE GENERAL O CARGO EQUIVALENTE

MARITZA JOHANNA
MANTURANO CASTRO
DNI 42146919
10/08/2022 19:19:41



PRESUPUESTO INSTITUCIONAL DE GASTOS Y EJECUCIÓN
Al 30 de Junio del 2022

(En Soles)

ANEXO PP-2/EP-1 GASTO

ENTIDAD : EMPRESA MUNICIPAL INMOBILIARIA DE LIMA S.A.

CONCEPTO	PRESUPUESTO INSTITUCIONAL DE APERTURA -	MODIFICACIONES			PRESUPUESTO INSTITUCIONAL MODIFICADO - PIM	EJECUCIÓN	VARIACIÓN
		CRÉDITOS SUPLEMENTARIOS /	REDUCCIONES	ANULACIONES Y HABILITACIONES			
2. RECURSOS DIRECTAMENTE RECAUDADOS					0	0	0
09 RECURSOS DIRECTAMENTE RECAUDADOS					0	0	0
GASTOS CORRIENTES	8,445,000	0	0	-36,800	8,408,200	4,309,694	4,098,506
2.1 PERSONAL Y OBLIGACIONES SOCIALES	3,152,937				3,152,937	1,412,810	1,740,127
2.2 PENSIONES Y OTRAS PRESTACIONES SOCIALES					0	0	0
2.3 BIENES Y SERVICIOS	4,977,063			-36,800	4,940,263	2,829,990	2,110,273
2.4 DONACIONES Y TRANSFERENCIAS					0	0	0
2.5 OTROS GASTOS	315,000				315,000	66,894	248,106
GASTOS DE CAPITAL	55,000	0	0	36,800	91,800	65,882	25,918
2.4 DONACIONES Y TRANSFERENCIAS					0	0	0
2.5 OTROS GASTOS					0	0	0
2.6 ADQUISICIÓN DE ACTIVOS NO FINANCIEROS	55,000			36,800	91,800	65,882	25,918
2.7 ADQUISICIÓN DE ACTIVOS FINANCIEROS					0	0	0
SERVICIO DE LA DEUDA	0	0	0	0	0	0	0
2.8.1 AMORTIZACIÓN DE LA DEUDA	0	0	0	0	0	0	0
2.8.1.1. AMORTIZACIÓN DE LA DEUDA EXTERNA					0	0	0
2.8.1.2. AMORTIZACIÓN DE LA DEUDA INTERNA					0	0	0
2.8.2 INTERESES DE LA DEUDA	0	0	0	0	0	0	0
2.8.2.1. INTERESES DE LA DEUDA EXTERNA					0	0	0
2.8.2.2. INTERESES DE LA DEUDA INTERNA					0	0	0
2.8.3 COMISIONES Y OTROS GASTOS DE LA DEUDA	0	0	0	0	0	0	0
2.8.3.1. COMISIONES Y OTROS GASTOS DE LA DEUDA EXTERNA					0	0	0
2.8.3.2. COMISIONES Y OTROS GASTOS DE LA DEUDA INTERNA					0	0	0
TOTAL RECURSOS DIREC.RECAUDADOS	8,500,000	0	0	0	8,500,000	4,375,576	4,124,424
3. RECURSOS POR OPERACIONES OFICIALES DE CRÉDITO					0	0	0
19 RECURSOS POR OPERACIONES OFICIALES DE CRÉDITO					0	0	0
ENDEUDAMIENTO EXTERNO	0	0	0	0	0	0	0
GASTOS CORRIENTES	0	0	0	0	0	0	0
2.1 PERSONAL Y OBLIGACIONES SOCIALES					0	0	0
2.2 PENSIONES Y OTRAS PRESTACIONES SOCIALES					0	0	0
2.3 BIENES Y SERVICIOS					0	0	0
2.4 DONACIONES Y TRANSFERENCIAS					0	0	0
2.5 OTROS GASTOS					0	0	0
GASTOS DE CAPITAL	0	0	0	0	0	0	0
2.4 DONACIONES Y TRANSFERENCIAS					0	0	0
2.5 OTROS GASTOS					0	0	0
2.6 ADQUISICIÓN DE ACTIVOS NO FINANCIEROS					0	0	0
2.7 ADQUISICIÓN DE ACTIVOS FINANCIEROS					0	0	0
SERVICIO DE LA DEUDA	0	0	0	0	0	0	0
2.8.1 AMORTIZACIÓN DE LA DEUDA	0	0	0	0	0	0	0
2.8.1.1. AMORTIZACIÓN DE LA DEUDA EXTERNA					0	0	0
2.8.1.2. AMORTIZACIÓN DE LA DEUDA INTERNA					0	0	0
2.8.2 INTERESES DE LA DEUDA	0	0	0	0	0	0	0
2.8.2.1. INTERESES DE LA DEUDA EXTERNA					0	0	0
2.8.2.2. INTERESES DE LA DEUDA INTERNA					0	0	0
2.8.3 COMISIONES Y OTROS GASTOS DE LA DEUDA	0	0	0	0	0	0	0
2.8.3.1. COMISIONES Y OTROS GASTOS DE LA DEUDA EXTERNA					0	0	0
2.8.3.2. COMISIONES Y OTROS GASTOS DE LA DEUDA INTERNA					0	0	0
ENDEUDAMIENTO INTERNO	0	0	0	0	0	0	0
GASTOS CORRIENTES	0	0	0	0	0	0	0
2.1 PERSONAL Y OBLIGACIONES SOCIALES					0	0	0
2.2 PENSIONES Y OTRAS PRESTACIONES SOCIALES					0	0	0
2.3 BIENES Y SERVICIOS					0	0	0
2.4 DONACIONES Y TRANSFERENCIAS					0	0	0
2.5 OTROS GASTOS					0	0	0
GASTOS DE CAPITAL	0	0	0	0	0	0	0
2.4 DONACIONES Y TRANSFERENCIAS					0	0	0
2.5 OTROS GASTOS					0	0	0
2.6 ADQUISICIÓN DE ACTIVOS NO FINANCIEROS					0	0	0
2.7 ADQUISICIÓN DE ACTIVOS FINANCIEROS					0	0	0
SERVICIO DE LA DEUDA	0	0	0	0	0	0	0
2.8.1 AMORTIZACIÓN DE LA DEUDA	0	0	0	0	0	0	0
2.8.1.1. AMORTIZACIÓN DE LA DEUDA EXTERNA					0	0	0
2.8.1.2. AMORTIZACIÓN DE LA DEUDA INTERNA					0	0	0
2.8.2 INTERESES DE LA DEUDA	0	0	0	0	0	0	0
2.8.2.1. INTERESES DE LA DEUDA EXTERNA					0	0	0
2.8.2.2. INTERESES DE LA DEUDA INTERNA					0	0	0
2.8.3 COMISIONES Y OTROS GASTOS DE LA DEUDA	0	0	0	0	0	0	0
2.8.3.1. COMISIONES Y OTROS GASTOS DE LA DEUDA EXTERNA					0	0	0



PRESUPUESTO INSTITUCIONAL DE GASTOS Y EJECUCIÓN
Al 30 de Junio del 2022

(En Soles)

ANEXO PP-2/EP-1 GASTO

ENTIDAD : EMPRESA MUNICIPAL INMOBILIARIA DE LIMA S.A.

CONCEPTO	PRESUPUESTO INSTITUCIONAL DE APERTURA -	MODIFICACIONES			PRESUPUESTO INSTITUCIONAL MODIFICADO - PIM	EJECUCIÓN	VARIACIÓN
		CRÉDITOS SUPLEMENTARIOS /	REDUCCIONES	ANULACIONES Y HABILITACIONES			
2.8.3.2. COMISIONES Y OTROS GASTOS DE LA DEUDA INTERNA					0	0	0
TOTAL RECURSOS POR OPERACIONES OFICIALES DE CRÉDITO	0	0	0	0	0	0	0
4. DONACIONES Y TRANSFERENCIAS					0	0	0
13 DONACIONES Y TRANSFERENCIAS					0	0	0
DONACIONES	0	0	0	0	0	0	0
GASTOS CORRIENTES	0	0	0	0	0	0	0
2.1 PERSONAL Y OBLIGACIONES SOCIALES					0	0	0
2.2 PENSIONES Y OTRAS PRESTACIONES SOCIALES					0	0	0
2.3 BIENES Y SERVICIOS					0	0	0
2.4 DONACIONES Y TRANSFERENCIAS					0	0	0
2.5 OTROS GASTOS					0	0	0
GASTOS DE CAPITAL	0	0	0	0	0	0	0
2.4 DONACIONES Y TRANSFERENCIAS					0	0	0
2.5 OTROS GASTOS					0	0	0
2.6 ADQUISICIÓN DE ACTIVOS NO FINANCIEROS					0	0	0
2.7 ADQUISICIÓN DE ACTIVOS FINANCIEROS					0	0	0
SERVICIO DE LA DEUDA	0	0	0	0	0	0	0
2.8.1 AMORTIZACIÓN DE LA DEUDA	0	0	0	0	0	0	0
2.8.1.1. AMORTIZACIÓN DE LA DEUDA EXTERNA					0	0	0
2.8.1.2. AMORTIZACIÓN DE LA DEUDA INTERNA					0	0	0
2.8.2 INTERESES DE LA DEUDA	0	0	0	0	0	0	0
2.8.2.1. INTERESES DE LA DEUDA EXTERNA					0	0	0
2.8.2.2. INTERESES DE LA DEUDA INTERNA					0	0	0
2.8.3 COMISIONES Y OTROS GASTOS DE LA DEUDA	0	0	0	0	0	0	0
2.8.3.1. COMISIONES Y OTROS GASTOS DE LA DEUDA EXTERNA					0	0	0
2.8.3.2. COMISIONES Y OTROS GASTOS DE LA DEUDA INTERNA					0	0	0
TRANSFERENCIAS	0	0	0	0	0	0	0
GASTOS CORRIENTES	0	0	0	0	0	0	0
2.1 PERSONAL Y OBLIGACIONES SOCIALES					0	0	0
2.2 PENSIONES Y OTRAS PRESTACIONES SOCIALES					0	0	0
2.3 BIENES Y SERVICIOS					0	0	0
2.4 DONACIONES Y TRANSFERENCIAS					0	0	0
2.5 OTROS GASTOS					0	0	0
GASTOS DE CAPITAL	0	0	0	0	0	0	0
2.4 DONACIONES Y TRANSFERENCIAS					0	0	0
2.5 OTROS GASTOS					0	0	0
2.6 ADQUISICIÓN DE ACTIVOS NO FINANCIEROS					0	0	0
2.7 ADQUISICIÓN DE ACTIVOS FINANCIEROS					0	0	0
SERVICIO DE LA DEUDA	0	0	0	0	0	0	0
2.8.1 AMORTIZACIÓN DE LA DEUDA	0	0	0	0	0	0	0
2.8.1.1. AMORTIZACIÓN DE LA DEUDA EXTERNA					0	0	0
2.8.1.2. AMORTIZACIÓN DE LA DEUDA INTERNA					0	0	0
2.8.2 INTERESES DE LA DEUDA	0	0	0	0	0	0	0
2.8.2.1. INTERESES DE LA DEUDA EXTERNA					0	0	0
2.8.2.2. INTERESES DE LA DEUDA INTERNA					0	0	0
2.8.3 COMISIONES Y OTROS GASTOS DE LA DEUDA	0	0	0	0	0	0	0
2.8.3.1. COMISIONES Y OTROS GASTOS DE LA DEUDA EXTERNA					0	0	0
2.8.3.2. COMISIONES Y OTROS GASTOS DE LA DEUDA INTERNA					0	0	0
TOTAL DONACIONES Y TRANSFERENCIAS	0	0	0	0	0	0	0
5. RECURSOS DETERMINADOS					0	0	0
18 CANON Y SOBRECANON, REGALIAS, RENTA DE ADUANAS Y PARTICIPAC.	0	0	0	0	0	0	0
GASTOS CORRIENTES	0	0	0	0	0	0	0
2.1 PERSONAL Y OBLIGACIONES SOCIALES					0	0	0
2.2 PENSIONES Y OTRAS PRESTACIONES SOCIALES					0	0	0
2.3 BIENES Y SERVICIOS					0	0	0
2.4 DONACIONES Y TRANSFERENCIAS					0	0	0
2.5 OTROS GASTOS					0	0	0
GASTOS DE CAPITAL	0	0	0	0	0	0	0
2.4 DONACIONES Y TRANSFERENCIAS					0	0	0
2.5 OTROS GASTOS					0	0	0
2.6 ADQUISICIÓN DE ACTIVOS NO FINANCIEROS					0	0	0
2.7 ADQUISICIÓN DE ACTIVOS FINANCIEROS					0	0	0
SERVICIO DE LA DEUDA	0	0	0	0	0	0	0
2.8.1 AMORTIZACIÓN DE LA DEUDA	0	0	0	0	0	0	0
2.8.1.1. AMORTIZACIÓN DE LA DEUDA EXTERNA					0	0	0
2.8.1.2. AMORTIZACIÓN DE LA DEUDA INTERNA					0	0	0
2.8.2 INTERESES DE LA DEUDA	0	0	0	0	0	0	0
2.8.2.1. INTERESES DE LA DEUDA EXTERNA					0	0	0
2.8.2.2. INTERESES DE LA DEUDA INTERNA					0	0	0



PRESUPUESTO INSTITUCIONAL DE GASTOS Y EJECUCIÓN
Al 30 de Junio del 2022

(En Soles)

ANEXO PP-2/EP-1 GASTO

ENTIDAD : EMPRESA MUNICIPAL INMOBILIARIA DE LIMA S.A.

CONCEPTO	PRESUPUESTO INSTITUCIONAL DE APERTURA -	MODIFICACIONES			PRESUPUESTO INSTITUCIONAL MODIFICADO - PIM	EJECUCIÓN	VARIACIÓN
		CRÉDITOS SUPLEMENTARIOS /	REDUCCIONES	ANULACIONES Y HABILITACIONES			
2.8.3 COMISIONES Y OTROS GASTOS DE LA DEUDA	0	0	0	0	0	0	0
2.8.3.1. COMISIONES Y OTROS GASTOS DE LA DEUDA EXTERNA					0	0	0
2.8.3.2. COMISIONES Y OTROS GASTOS DE LA DEUDA INTERNA					0	0	0
TOTAL RECURSOS DETERMINADOS	0	0	0	0	0	0	0
TOTAL GENERAL	8,500,000	0	0	0	8,500,000	4,375,576	4,124,424

Nota: Los importes del presente anexo son obtenidos automáticamente del formato PP-2 (PIA, Modificaciones y PIM) y EP-1 (Ejecución Gastos)

En la columna variaciones, la ejecución no debe superar al marco presupuestario (PIM) debiendo revisar las partidas una por una.

RESUMEN GENERAL POR TODA FUENTE DE FINANCIAMIENTO							
GASTOS CORRIENTES	8,445,000	0	0	-36,800	8,408,200	4,309,694	4,098,506
2.1 PERSONAL Y OBLIGACIONES SOCIALES	3,152,937	0	0	0	3,152,937	1,412,810	1,740,127
2.2 PENSIONES Y OTRAS PRESTACIONES SOCIALES	0	0	0	0	0	0	0
2.3 BIENES Y SERVICIOS	4,977,063	0	0	-36,800	4,940,263	2,829,990	2,110,273
2.4 DONACIONES Y TRANSFERENCIAS	0	0	0	0	0	0	0
2.5 OTROS GASTOS	315,000	0	0	0	315,000	66,894	248,106
GASTOS DE CAPITAL	55,000	0	0	36,800	91,800	65,882	25,918
2.4 DONACIONES Y TRANSFERENCIAS	0	0	0	0	0	0	0
2.5 OTROS GASTOS	0	0	0	0	0	0	0
2.6 ADQUISICIÓN DE ACTIVOS NO FINANCIEROS	55,000	0	0	36,800	91,800	65,882	25,918
2.7 ADQUISICIÓN DE ACTIVOS FINANCIEROS	0	0	0	0	0	0	0
SERVICIO DE LA DEUDA	0	0	0	0	0	0	0
2.8.1 AMORTIZACIÓN DE LA DEUDA	0	0	0	0	0	0	0
2.8.1.1. AMORTIZACIÓN DE LA DEUDA EXTERNA	0	0	0	0	0	0	0
2.8.1.2. AMORTIZACIÓN DE LA DEUDA INTERNA	0	0	0	0	0	0	0
2.8.2 INTERESES DE LA DEUDA	0	0	0	0	0	0	0
2.8.2.1. INTERESES DE LA DEUDA EXTERNA	0	0	0	0	0	0	0
2.8.2.2. INTERESES DE LA DEUDA INTERNA	0	0	0	0	0	0	0
2.8.3 COMISIONES Y OTROS GASTOS DE LA DEUDA	0	0	0	0	0	0	0
2.8.3.1. COMISIONES Y OTROS GASTOS DE LA DEUDA EXTERNA	0	0	0	0	0	0	0
2.8.3.2. COMISIONES Y OTROS GASTOS DE LA DEUDA INTERNA	0	0	0	0	0	0	0
TOTAL RESUMEN GENERAL	8,500,000	0	0	0	8,500,000	4,375,576	4,124,424

Firmado digitalmente por:
BACA VERA Nelida Renee

FAU 20126238078 hard

Motivo: Doy V° B°

Fecha: 09/08/2022 20:25:26-0500



ESTADO DE EJECUCION DE INGRESOS Y GASTOS

Al 30 de Junio del 2022

(En Soles)

EP-1

ENTIDAD : EMPRESA MUNICIPAL INMOBILIARIA DE LIMA S.A.

RECURSOS	EJECUCIÓN INGRESOS	GASTOS PÚBLICOS	EJECUCIÓN GASTOS
2. RECURSOS DIRECTAMENTE RECAUDADOS		2. RECURSOS DIRECTAMENTE RECAUDADOS	
09 RECURSOS DIRECTAMENTE RECAUDADOS		09 RECURSOS DIRECTAMENTE RECAUDADOS	
INGRESOS CORRIENTES	4,567,258	GASTOS CORRIENTES	4,309,694
1.1 IMPUESTOS Y CONTRIBUCIONES OBLIGATORIAS		2.1 PERSONAL Y OBLIGACIONES SOCIALES	1,412,810
1.2 CONTRIBUCIONES SOCIALES		2.2 PENSIONES Y OTRAS PRESTACIONES SOCIALES	
1.3 VENTA DE BIENES Y SERVICIOS Y DERECHOS	4,493,864	2.3 BIENES Y SERVICIOS	2,829,990
1.3.1 VENTA DE BIENES		2.4 DONACIONES Y TRANSFERENCIAS	
1.3.2 DERECHOS Y TASAS ADMINISTRATIVAS		2.5 OTROS GASTOS	66,894
1.3.3 VENTA DE SERVICIOS	4,493,864	GASTOS DE CAPITAL	65,882
1.5 OTROS INGRESOS (- 1.5.4)	73,394	2.4 DONACIONES Y TRANSFERENCIAS	
1.5.1 RENTAS DE LA PROPIEDAD		2.5 OTROS GASTOS	
1.5.2 MULTAS Y SANCIONES NO TRIBUTARIAS		2.6 ADQUISICIÓN DE ACTIVOS NO FINANCIEROS	65,882
1.5.5 INGRESOS DIVERSOS	73,394	2.7 ADQUISICIÓN DE ACTIVOS FINANCIEROS	
INGRESOS DE CAPITAL	0	SERVICIO DE LA DEUDA	0
1.6 VENTA DE ACTIVOS NO FINANCIEROS		2.8.1 AMORTIZACIÓN DE LA DEUDA	0
1.7 VENTA DE ACTIVOS FINANCIEROS		2.8.1.1. AMORTIZACIÓN DE LA DEUDA EXTERNA	
TRANSFERENCIAS	0	2.8.1.2. AMORTIZACIÓN DE LA DEUDA INTERNA	
1.4 DONACIONES Y TRANSFERENCIAS	0	2.8.2 INTERESES DE LA DEUDA	0
1.4.1 DONACIONES Y TRANSFERENCIAS CORRIENTES		2.8.2.1. INTERESES DE LA DEUDA EXTERNA	
1.4.2 DONACIONES DE CAPITAL		2.8.2.2. INTERESES DE LA DEUDA INTERNA	
FINANCIAMIENTO	0	2.8.3 COMISIONES Y OTROS GASTOS DE LA DEUDA	0
1.9 SALDOS DE BALANCE		2.8.3.1. COMISIONES Y OTROS GASTOS DE LA DEUDA	
TOTAL RECURSOS DIREC.RECAUDADOS	4,567,258	2.8.3.2. COMISIONES Y OTROS GASTOS DE LA DEUDA	
3. RECURSOS POR OPERACIONES OFICIALES DE		TOTAL RECURSOS DIREC.RECAUDADOS	4,375,576
19 RECURSOS POR OPERACIONES OFICIALES DE		3. RECURSOS POR OPERACIONES OFICIALES DE	
ENDEUDAMIENTO EXTERNO	0	19 RECURSOS POR OPERACIONES OFICIALES DE	
INGRESOS CORRIENTES	0	ENDEUDAMIENTO EXTERNO	0
1.5 OTROS INGRESOS	0	GASTOS CORRIENTES	0
1.5.1 RENTAS DE LA PROPIEDAD		2.1 PERSONAL Y OBLIGACIONES SOCIALES	
TRANSFERENCIAS	0	2.2 PENSIONES Y OTRAS PRESTACIONES SOCIALES	
1.4 DONACIONES Y TRANSFERENCIAS	0	2.3 BIENES Y SERVICIOS	
1.4.1 DONACIONES Y TRANSFERENCIAS CORRIENTES		2.4 DONACIONES Y TRANSFERENCIAS	
1.4.2 DONACIONES DE CAPITAL		2.5 OTROS GASTOS	
FINANCIAMIENTO	0	GASTOS DE CAPITAL	0
1.8.1 ENDEUDAMIENTO EXTERNO		2.4 DONACIONES Y TRANSFERENCIAS	
1.9 SALDOS DE BALANCE		2.5 OTROS GASTOS	
		2.6 ADQUISICIÓN DE ACTIVOS NO FINANCIEROS	
		2.7 ADQUISICIÓN DE ACTIVOS FINANCIEROS	
		SERVICIO DE LA DEUDA	0
		2.8.1 AMORTIZACIÓN DE LA DEUDA	0
		2.8.1.1. AMORTIZACIÓN DE LA DEUDA EXTERNA	
		2.8.1.2. AMORTIZACIÓN DE LA DEUDA INTERNA	
		2.8.2 INTERESES DE LA DEUDA	0
		2.8.2.1. INTERESES DE LA DEUDA EXTERNA	
		2.8.2.2. INTERESES DE LA DEUDA INTERNA	
		2.8.3 COMISIONES Y OTROS GASTOS DE LA DEUDA	0
		2.8.3.1. COMISIONES Y OTROS GASTOS DE LA DEUDA	
		2.8.3.2. COMISIONES Y OTROS GASTOS DE LA DEUDA	
ENDEUDAMIENTO INTERNO	0	ENDEUDAMIENTO INTERNO	0
INGRESOS CORRIENTES	0	GASTOS CORRIENTES	0
1.5 OTROS INGRESOS	0	2.1 PERSONAL Y OBLIGACIONES SOCIALES	
1.5.1 RENTAS DE LA PROPIEDAD		2.2 PENSIONES Y OTRAS PRESTACIONES SOCIALES	
TRANSFERENCIAS	0	2.3 BIENES Y SERVICIOS	
1.4 DONACIONES Y TRANSFERENCIAS	0	2.4 DONACIONES Y TRANSFERENCIAS	
1.4.1 DONACIONES Y TRANSFERENCIAS CORRIENTES		2.5 OTROS GASTOS	
1.4.2 DONACIONES DE CAPITAL		GASTOS DE CAPITAL	0
FINANCIAMIENTO	0	2.4 DONACIONES Y TRANSFERENCIAS	
1.8.2 ENDEUDAMIENTO INTERNO		2.5 OTROS GASTOS	
1.9 SALDOS DE BALANCE		2.6 ADQUISICIÓN DE ACTIVOS NO FINANCIEROS	
		2.7 ADQUISICIÓN DE ACTIVOS FINANCIEROS	
		SERVICIO DE LA DEUDA	0
		2.8.1 AMORTIZACIÓN DE LA DEUDA	0
		2.8.1.1. AMORTIZACIÓN DE LA DEUDA EXTERNA	
		2.8.1.2. AMORTIZACIÓN DE LA DEUDA INTERNA	
		2.8.2 INTERESES DE LA DEUDA	0
		2.8.2.1. INTERESES DE LA DEUDA EXTERNA	
		2.8.2.2. INTERESES DE LA DEUDA INTERNA	
		2.8.3 COMISIONES Y OTROS GASTOS DE LA DEUDA	0



ESTADO DE EJECUCION DE INGRESOS Y GASTOS

Al 30 de Junio del 2022

(En Soles)

EP-1

ENTIDAD : EMPRESA MUNICIPAL INMOBILIARIA DE LIMA S.A.

RECURSOS	EJECUCIÓN INGRESOS	GASTOS PÚBLICOS	EJECUCIÓN GASTOS
		2.8.3.1. COMISIONES Y OTROS GASTOS DE LA DEUDA 2.8.3.2. COMISIONES Y OTROS GASTOS DE LA DEUDA	
TOTAL RECURSOS POR OPERACIONES OFICIALES DE	0	TOTAL RECURSOS POR OPERACIONES OFICIALES DE	0
4. DONACIONES Y TRANSFERENCIAS		4. DONACIONES Y TRANSFERENCIAS	
13 DONACIONES Y TRANSFERENCIAS		13 DONACIONES Y TRANSFERENCIAS	
DONACIONES	0	DONACIONES	0
INGRESOS CORRIENTES	0	GASTOS CORRIENTES	0
1.5 OTROS INGRESOS 1.5.1 RENTAS DE LA PROPIEDAD	0	2.1 PERSONAL Y OBLIGACIONES SOCIALES 2.2 PENSIONES Y OTRAS PRESTACIONES SOCIALES 2.3 BIENES Y SERVICIOS 2.4 DONACIONES Y TRANSFERENCIAS 2.5 OTROS GASTOS	
INGRESOS DE CAPITAL	0	GASTOS DE CAPITAL	0
1.7 VENTA DE ACTIVOS FINANCIEROS		2.4 DONACIONES Y TRANSFERENCIAS 2.5 OTROS GASTOS	
TRANSFERENCIAS	0	2.6 ADQUISICIÓN DE ACTIVOS NO FINANCIEROS	
1.4 DONACIONES Y TRANSFERENCIAS (-1.4.1.3 1.4.1 DONACIONES Y TRANSFERENCIAS CORRIENTES 1.4.2 DONACIONES DE CAPITAL	0	2.7 ADQUISICIÓN DE ACTIVOS FINANCIEROS SERVICIO DE LA DEUDA	0
1.5 OTROS INGRESOS 1.5.4 TRANSFERENCIAS VOLUNTARIAS 1.5.4.1 TRANSFERENCIAS VOLUNTARIAS 1.5.4.2 TRANSFERENCIAS VOLUNTARIAS DE	0	2.8.1 AMORTIZACIÓN DE LA DEUDA	0
FINANCIAMIENTO	0	2.8.1.1. AMORTIZACIÓN DE LA DEUDA EXTERNA 2.8.1.2. AMORTIZACIÓN DE LA DEUDA INTERNA 2.8.2 INTERESES DE LA DEUDA	0
1.9 SALDOS DE BALANCE		2.8.2.1. INTERESES DE LA DEUDA EXTERNA 2.8.2.2. INTERESES DE LA DEUDA INTERNA 2.8.3 COMISIONES Y OTROS GASTOS DE LA DEUDA	0
TRANSFERENCIAS	0	2.8.3.1. COMISIONES Y OTROS GASTOS DE LA DEUDA 2.8.3.2. COMISIONES Y OTROS GASTOS DE LA DEUDA	0
INGRESOS CORRIENTES	0	TRANSFERENCIAS	0
1.5 OTROS INGRESOS 1.5.1 RENTAS DE LA PROPIEDAD 1.5.5 INGRESOS DIVERSOS	0	GASTOS CORRIENTES	0
TRANSFERENCIAS	0	2.1 PERSONAL Y OBLIGACIONES SOCIALES 2.2 PENSIONES Y OTRAS PRESTACIONES SOCIALES 2.3 BIENES Y SERVICIOS 2.4 DONACIONES Y TRANSFERENCIAS 2.5 OTROS GASTOS	
1.4 DONACIONES Y TRANSFERENCIAS (1.4.1.3 + 1.4.1 DONACIONES Y TRANSFERENCIAS 1.4.1.3 DE OTRAS UNIDADES DE GOBIERNO 1.4.2 DONACIONES DE CAPITAL 1.4.2.3 DE OTRAS UNIDADES DE GOBIERNO	0	GASTOS DE CAPITAL	0
FINANCIAMIENTO	0	2.4 DONACIONES Y TRANSFERENCIAS 2.5 OTROS GASTOS 2.6 ADQUISICIÓN DE ACTIVOS NO FINANCIEROS 2.7 ADQUISICIÓN DE ACTIVOS FINANCIEROS	
1.9 SALDOS DE BALANCE		SERVICIO DE LA DEUDA	0
		2.8.1 AMORTIZACIÓN DE LA DEUDA	0
		2.8.1.1. AMORTIZACIÓN DE LA DEUDA EXTERNA 2.8.1.2. AMORTIZACIÓN DE LA DEUDA INTERNA 2.8.2 INTERESES DE LA DEUDA	0
		2.8.2.1. INTERESES DE LA DEUDA EXTERNA 2.8.2.2. INTERESES DE LA DEUDA INTERNA 2.8.3 COMISIONES Y OTROS GASTOS DE LA DEUDA	0
		2.8.3.1. COMISIONES Y OTROS GASTOS DE LA DEUDA 2.8.3.2. COMISIONES Y OTROS GASTOS DE LA DEUDA	
TOTAL DONACIONES Y TRANSFERENCIAS	0	TOTAL DONACIONES Y TRANSFERENCIAS	0
5. RECURSOS DETERMINADOS		5. RECURSOS DETERMINADOS	
18 CANON Y SOBRECANON, REGALÍAS, RENTA DE	0	18 CANON Y SOBRECANON, REGALÍAS, RENTA DE	0
TRANSFERENCIAS	0	GASTOS CORRIENTES	0
1.4 DONACIONES Y TRANSFERENCIAS 1.4.1 DONACIONES Y TRANSFERENCIAS 1.4.1.3 DE OTRAS UNIDADES DE GOBIERNO 1.4.2 DONACIONES DE CAPITAL 1.4.2.3 DE OTRAS UNIDADES DE GOBIERNO	0	2.1 PERSONAL Y OBLIGACIONES SOCIALES 2.2 PENSIONES Y OTRAS PRESTACIONES SOCIALES 2.3 BIENES Y SERVICIOS 2.4 DONACIONES Y TRANSFERENCIAS 2.5 OTROS GASTOS	
FINANCIAMIENTO	0	GASTOS DE CAPITAL	0
1.9 SALDOS DE BALANCE		2.4 DONACIONES Y TRANSFERENCIAS 2.5 OTROS GASTOS 2.6 ADQUISICIÓN DE ACTIVOS NO FINANCIEROS 2.7 ADQUISICIÓN DE ACTIVOS FINANCIEROS SERVICIO DE LA DEUDA	0
		2.8.1 AMORTIZACIÓN DE LA DEUDA	0
		2.8.1.1. AMORTIZACIÓN DE LA DEUDA EXTERNA 2.8.1.2. AMORTIZACIÓN DE LA DEUDA INTERNA 2.8.2 INTERESES DE LA DEUDA	0



ESTADO DE EJECUCION DE INGRESOS Y GASTOS

Al 30 de Junio del 2022

(En Soles)

EP-1

ENTIDAD : EMPRESA MUNICIPAL INMOBILIARIA DE LIMA S.A.

RECURSOS	EJECUCIÓN INGRESOS	GASTOS PÚBLICOS	EJECUCIÓN GASTOS
		2.8.2.1. INTERESES DE LA DEUDA EXTERNA 2.8.2.2. INTERESES DE LA DEUDA INTERNA 2.8.3 COMISIONES Y OTROS GASTOS DE LA DEUDA 2.8.3.1. COMISIONES Y OTROS GASTOS DE LA DEUDA 2.8.3.2. COMISIONES Y OTROS GASTOS DE LA DEUDA	0
TOTAL RECURSOS DETERMINADOS	0	TOTAL RECURSOS DETERMINADOS	0
TOTAL GENERAL	4,567,258	TOTAL GENERAL	4,375,576
RESUMEN GENERAL POR TODA FUENTE DE FINANCIAMIENTO			
INGRESOS CORRIENTES	4,567,258	GASTOS CORRIENTES	4,309,694
1.1 IMPUESTOS Y CONTRIBUCIONES OBLIGATORIAS	0	2.1 PERSONAL Y OBLIGACIONES SOCIALES	1,412,810
1.2 CONTRIBUCIONES SOCIALES	0	2.2 PENSIONES Y OTRAS PRESTACIONES SOCIALES	0
1.3 VENTA DE BIENES Y SERVICIOS Y DERECHOS	4,493,864	2.3 BIENES Y SERVICIOS	2,829,990
1.3.1 VENTA DE BIENES	0	2.4 DONACIONES Y TRANSFERENCIAS	0
1.3.2 DERECHOS Y TASAS ADMINISTRATIVAS	0	2.5 OTROS GASTOS	66,894
1.3.3 VENTA DE SERVICIOS	4,493,864	GASTOS DE CAPITAL	65,882
1.5 OTROS INGRESOS (- 1.5.4)	73,394	2.4 DONACIONES Y TRANSFERENCIAS	0
1.5.1 RENTAS DE LA PROPIEDAD	0	2.5 OTROS GASTOS	0
1.5.2 MULTAS Y SANCIONES NO TRIBUTARIAS	0	2.6 ADQUISICIÓN DE ACTIVOS NO FINANCIEROS	65,882
1.5.5 INGRESOS DIVERSOS	73,394	2.7 ADQUISICIÓN DE ACTIVOS FINANCIEROS	0
INGRESOS DE CAPITAL	0	SERVICIO DE LA DEUDA	0
1.6 VENTA DE ACTIVOS NO FINANCIEROS	0	2.8.1 AMORTIZACIÓN DE LA DEUDA	0
1.7 VENTA DE ACTIVOS FINANCIEROS	0	2.8.1.1. AMORTIZACIÓN DE LA DEUDA EXTERNA	0
TRANSFERENCIAS	0	2.8.1.2. AMORTIZACIÓN DE LA DEUDA INTERNA	0
1.4 DONACIONES Y TRANSFERENCIAS	0	2.8.2 INTERESES DE LA DEUDA	0
1.4.1 DONACIONES Y TRANSFERENCIAS CORRIENTES	0	2.8.2.1. INTERESES DE LA DEUDA EXTERNA	0
1.4.2 DONACIONES DE CAPITAL	0	2.8.2.2. INTERESES DE LA DEUDA INTERNA	0
1.5 OTROS INGRESOS	0	2.8.3 COMISIONES Y OTROS GASTOS DE LA DEUDA	0
1.5.1 RENTAS DE LA PROPIEDAD	0	2.8.3.1. COMISIONES Y OTROS GASTOS DE LA DEUDA	0
1.5.4 TRANSFERENCIAS VOLUNTARIAS	0	2.8.3.2. COMISIONES Y OTROS GASTOS DE LA DEUDA	0
1.5.5 INGRESOS DIVERSOS	0		
FINANCIAMIENTO	0		
1.8.1 ENDEUDAMIENTO EXTERNO	0		
1.8.2 ENDEUDAMIENTO INTERNO	0		
1.9 SALDOS DE BALANCE	0		
TOTAL RESUMEN GENERAL	4,567,258	TOTAL RESUMEN GENERAL	4,375,576

Nota: - Las Ingresos y Gastos por Fuentes de Financiamiento se adecuarán a las disposiciones vigentes para el periodo.
- La fuente Recursos Determinados será utilizado sólo por las empresas municipales de saneamiento que se les asignen recursos provenientes del FONIPREL.

JEFE DE PRESUPUESTO O CARGO EQUIVALENTE

NELIDA RENEE BACA VERA
DNI 07952545
09/08/2022 23:01:07

GERENTE GENERAL O CARGO EQUIVALENTE

MARITZA JOHANNA
MANTURANO CASTRO
DNI 42146919
10/08/2022 19:19:47



EJECUCIÓN DE INGRESOS VERSUS EJECUCIÓN DE GASTOS - DETERMINACIÓN DE MAYORES DEVENGADOS
Al 30 de Junio del 2022

(En Soles)

ENTIDAD : EMPRESA MUNICIPAL INMOBILIARIA DE LIMA S.A.

ANEXO EP-1

RECURSOS PÚBLICOS	EJECUCIÓN DE INGRESOS (a)	EJECUCIÓN DE GASTOS (b)	EJEC. DE GASTOS SOBRE EJEC. DE INGRESOS (a - b)	CONCLUSIÓN
2. RECURSOS DIRECTAMENTE RECAUDADOS				
09 RECURSOS DIRECTAMENTE RECAUDADOS				
TOTAL RECURSOS DIREC.RECAUDADOS	4,567,258	4,375,576	191,682	
3. RECURSOS POR OPERACIONES OFICIALES DE CRÉDITO				
19 RECURSOS POR OPERACIONES OFICIALES DE CRÉDITO				
TOTAL RECURSOS POR OPERACIONES OFICIALES DE CRÉDITO	0	0	0	
4. DONACIONES Y TRANSFERENCIAS				
13 DONACIONES Y TRANSFERENCIAS				
TOTAL DONACIONES Y TRANSFERENCIAS	0	0	0	
5. RECURSOS DETERMINADOS				
18 CANON Y SOBRECANON, REGALÍAS, RENTA DE ADUANAS Y				
TOTAL RECURSOS DETERMINADOS	0	0	0	
TOTAL GENERAL	4,567,258	4,375,576	191,682	

NOTA: Los importes del presente Anexo son obtenidos automáticamente del formato EP-1 (Ejecución de Ingreso y Gastos) y será para determinar si la empresa presenta devengados sin fondo.

ALERTA: Saldrá este concepto cuando el ingreso presente importes menores al gasto, debiendo evaluar, corregir o explicar la diferencia.

Firmado digitalmente por:
BACA VERA Nelida Renee

FAU 20126236078 hard

Motivo: Doy V° B°

Fecha: 08/08/2022 20:27:08-0500

**MINISTERIO DE ECONOMÍA Y FINANZAS**

Dirección General de Contabilidad Pública

Dirección de Empresas Públicas

**CONFORMIDAD AL MARCO PRESUPUESTARIO
Al 30 de Junio del 2022**

(EN SOLES)

Form. CMP

ENTIDAD : EMPRESA MUNICIPAL INMOBILIARIA DE LIMA S.A.

CONCEPTOS	PRESUPUESTO INSTITUCIONAL DE APERTURA - PIA	1RA. MODIF.	2DA. MODIF.	3RA. MODIF.	4TA. MODIF.	ANULACIONES Y HABILITACIONES	PRESUPUESTO INSTITUCIONAL MODIFICADO - PIM
INGRESOS CORRIENTES	7,945,831	0	0	0	0	0	7,945,831
1.1 IMPUESTOS Y CONTRIBUCIONES OBLIGATORIAS	0						0
1.2 CONTRIBUCIONES SOCIALES	0						0
1.3 VENTA DE BIENES Y SERVICIOS Y DERECHOS ADMINIST.	7,907,431	0	0	0	0	0	7,907,431
1.3.1 VENTA DE BIENES	0						0
1.3.2 DERECHOS Y TASAS ADMINISTRATIVAS	0						0
1.3.3 VENTA DE SERVICIOS	7,907,431						7,907,431
1.5 OTROS INGRESOS (- 1.5.4)	38,400	0	0	0	0	0	38,400
1.5.1 RENTAS DE LA PROPIEDAD	0						0
1.5.2 MULTAS Y SANCIONES NO TRIBUTARIAS	0						0
1.5.5 INGRESOS DIVERSOS	38,400						38,400
INGRESOS DE CAPITAL	0	0	0	0	0	0	0
1.6 VENTA DE ACTIVOS NO FINANCIEROS	0						0
1.7 VENTA DE ACTIVOS FINANCIEROS	0						0
TRANSFERENCIAS	0	0	0	0	0	0	0
1.4 DONACIONES Y TRANSFERENCIAS	0	0	0	0	0	0	0
1.4.1 DONACIONES Y TRANSFERENCIAS CORRIENTES	0						0
1.4.2 DONACIONES DE CAPITAL	0						0
1.5 OTROS INGRESOS	0	0	0	0	0	0	0
1.5.1 RENTAS DE LA PROPIEDAD	0						0
1.5.4 TRANSFER. VOLUNTARIAS DISTINTAS A DONACIONES	0						0
1.5.5 INGRESOS DIVERSOS	0						0
FINANCIAMIENTO	554,169	0	0	0	0	0	554,169
1.8 ENDEUDAMIENTO	0	0	0	0	0	0	0
1.8.1 ENDEUDAMIENTO EXTERNO	0						0
1.8.2 ENDEUDAMIENTO INTERNO	0						0
1.9 SALDOS DE BALANCE	554,169						554,169
TOTAL INGRESOS	8,500,000	0	0	0	0	0	8,500,000
GASTOS CORRIENTES	8,445,000	0	0	0	0	-36,800	8,408,200
2.1 PERSONAL Y OBLIGACIONES SOCIALES	3,152,937						3,152,937
2.2 PENSIONES Y OTRAS PRESTACIONES SOCIALES	0						0
2.3 BIENES Y SERVICIOS	4,977,063					-36,800	4,940,263
2.4 DONACIONES Y TRANSFERENCIAS	0						0
2.5 OTROS GASTOS	315,000						315,000
GASTOS DE CAPITAL	55,000	0	0	0	0	36,800	91,800
2.4 DONACIONES Y TRANSFERENCIAS	0						0
2.5 OTROS GASTOS	0						0
2.6 ADQUISICIÓN DE ACTIVOS NO FINANCIEROS	55,000					36,800	91,800
2.7 ADQUISICIÓN DE ACTIVOS FINANCIEROS	0						0
SERVICIO DE LA DEUDA	0	0	0	0	0	0	0
2.8.1 AMORTIZACIÓN DE LA DEUDA	0						0
2.8.2 INTERESES DE LA DEUDA	0						0
2.8.3 COMISIONES Y OTROS GASTOS DE LA DEUDA	0						0
TOTAL EGRESOS	8,500,000	0	0	0	0	0	8,500,000
SALDO DE PROGRAMACIÓN PRESUPUESTARIA	0	0	0	0	0	0	0

Nota:
 - Los importes registrados en la columna del Presupuesto Institucional de Apertura (PIA) y Presupuesto Institucional Modificado (PIM), deben los mismos a los registrados en los formatos: PP-1 "Presupuesto Institucional de Ingresos" y formato PP-2 "Presupuesto Institucional de Gastos".
 - Por cada modificación se deberá adjuntar el Acuerdo de Directorio (A.D.) o Resolución de Gerencia u otro documento interno equivalente que aprueben tales modificaciones.
 - Las Modificaciones presupuestarias pueden darse en forma de aumentos o disminuciones por lo que deben registrarse con signo positivo o negativo según corresponda.
 - El Saldo de Programación Presupuestaria en la columna Anulaciones y Habilitaciones debe dar como saldo cero.

Firmado digitalmente por:
BACA VERA Nelida Renee

FAU 20126238078 hard

Motivo: Doy V° B°

Fecha: 09/08/2022 20:27:51-0500



ESTADO DE FUENTES Y USO DE FONDOS

Al 30 de Junio del 2022

(En Soles)

ENTIDAD : EMPRESA MUNICIPAL INMOBILIARIA DE LIMA S.A.

EP-2

CONCEPTO	IMPORTE
I. INGRESOS CORRIENTES	4,567,258.00
Impuestos y Contribuciones Obligatorias	0.00
Contribuciones Sociales	0.00
Venta de Bienes y Servicios y Derechos Administrativos	4,493,864.00
Donaciones y Transferencias	0.00
Otros Ingresos	73,394.00
II. GASTOS CORRIENTES	-4,309,694.00
Personal y Obligaciones Sociales	-1,412,810.00
Pensiones y Otras Prestaciones Sociales	0.00
Bienes y Servicios	-2,829,990.00
Donaciones y Transferencias	0.00
Otros Gastos	-66,894.00
III. AHORRO O DESAHORRO CTA. CTE. (I-II)	257,564.00
IV. INGRESOS DE CAPITAL Y TRANSFERENCIAS	0.00
Donaciones y Transferencias	0.00
Otros Ingresos	0.00
Venta de Activos no Financieros	0.00
Venta de Activos Financieros	0.00
V. GASTOS DE CAPITAL	-65,882.00
Donaciones y Transferencias	0.00
Otros Gastos	0.00
Adquisición de Activos no Financieros	-65,882.00
Adquisición de Activos Financieros	0.00
VI. SERVICIO DE LA DEUDA	0.00
Intereses de la Deuda	0.00
Comisiones y Otros Gastos de la Deuda	0.00
VII. RESULTADO ECONÓMICO (III+IV-V-VI)	191,682.00
VIII. FINANCIAMIENTO NETO (A+B+C)	0.00
A. SALDO NETO DE ENDEUDAMIENTO EXTERNO	0.00
Financiamiento	0.00
Endeudamiento Externo	0.00
Servicio de la Deuda	0.00
(-) Amortización de la Deuda Externa	0.00
B. SALDO NETO DE ENDEUDAMIENTO INTERNO	0.00
Financiamiento	0.00
Endeudamiento Interno	0.00
Servicio de la Deuda	0.00
(-) Amortización de la Deuda Interna	0.00
C. SALDOS DE BALANCE	0.00
RESULTADO DE LA EJECUCIÓN PRESUPUESTARIA (VII+/-VIII)	191,682.00

Firmado digitalmente por:
BACA VERA Nelida Renee

FAU 20126238078 hard

Motivo: Doy V° B°

Fecha: 09/08/2022 20:28:16-0500



MINISTERIO DE ECONOMÍA Y FINANZAS
Dirección General de Contabilidad Pública

CLASIFICACIÓN FUNCIONAL DEL GASTO

Al 30 de Junio del 2022

(En Soles)

ENTIDAD : EMPRESA MUNICIPAL INMOBILIARIA DE LIMA S.A.

EP-3

FUNCIÓN	PRESUPUESTO INSTITUCIONAL MODIFICADO - PIM	EJECUCION	VARIACIONE
SERVICIOS GENERALES	0	0	
01. Legislativa			
02. Relaciones Exteriores			
03. Planeamiento, Gestión y Reserva de Contingencias			
04. Defensa y Seguridad Nacional			
05. Orden Público y Seguridad			
06. Justicia			
25. Deuda Pública			
SERVICIOS SOCIALES	0	0	
07. Trabajo			
17. Ambiente			
18 Saneamiento			
20. Salud			
21. Cultura y Deporte			
22. Educación			
23. Protección Social			
24. Previsión Social			
SERVICIOS ECONÓMICOS	8,500,000	4,375,576	4,124,424
08. Comercio			
09. Turismo			
10. Agropecuaria			
11. Pesca			
12. Energía			
13. Minería			
14. Industria			
15. Transporte			
16. Comunicaciones			
19. Vivienda y Desarrollo Urbano	8,500,000	4,375,576	4,124,424
TOTAL GENERAL	8,500,000	4,375,576	4,124,424

Firmado digitalmente por:
BACA VERA Nelida Renee

FAU 20126238078 hard

Motivo: Doy V° B°

Fecha: 09/08/2022 20:28:33-0500



DISTRIBUCIÓN GEOGRÁFICA DEL GASTO
Al 30 de Junio del 2022

(En Soles)

EP-4

ENTIDAD: EMPRESA MUNICIPAL INMOBILIARIA DE LIMA S.A.

N° de Orden	Departamentos	Gastos Corrientes		Gastos de Capital		Servicios de la Deuda		TOTAL	
		PIM	Ejecución	PIM	Ejecución	PIM	Ejecución	PIM	Ejecución
01	Amazonas							0	0
02	Ancash							0	0
03	Apurímac							0	0
04	Arequipa							0	0
05	Ayacucho							0	0
06	Cajamarca							0	0
07	Callao (Prov. Const.)							0	0
08	Cusco							0	0
09	Huancavelica							0	0
10	Huanuco							0	0
11	Ica							0	0
12	Junín							0	0
13	La Libertad							0	0
14	Lambayeque							0	0
15	Lima	8,408,200	4,309,694	91,800	65,882			8,500,000	4,375,576
16	Loreto							0	0
17	Madre de Dios							0	0
18	Moquegua							0	0
19	Pasco							0	0
20	Piura							0	0
21	Puno							0	0
22	San Martín							0	0
23	Tacna							0	0
24	Tumbes							0	0
25	Ucayali							0	0
TOTAL		8,408,200	4,309,694	91,800	65,882	0	0	8,500,000	4,375,576

Firmado digitalmente por:
BACA VERA Nelida Renee

FAU 20126238078 hard

Motivo: Doy V° B°

Fecha: 09/08/2022 20:28:40-0500



MINISTERIO DE ECONOMÍA Y FINANZAS
Dirección General de Contabilidad Pública

EQUIVALENCIA DE LA GENERICA 2.6 ADQUISICION DE ACTIVOS NO FINANCIEROS DE FORMATOS PP-2 Y GASTOS DEL EP-1 CON FORMATOS DE PRESUPUESTO DE INVERSION PI

Al I Semestre de 2022

(En Soles)

ANEXO PI-1

ENTIDAD: 500186 EMPRESA MUNICIPAL INMOBILIARIA DE LIMA S.A.

FUENTE DE FINANCIAMIENTO	Rubro	2.6 Adq. de Activos No Financieros de Programación y Ejecución del Presupuesto			2.6 Adq. de Activos No Financieros de Presupuesto de Inversión Pública								
		PP-2		EP-1	PI-1			Gastos de Capital No Ligados a Proy. de Inversión			TOTAL PI-1 + GASTOS DE CAP. NO LIG.A. PY.		
		PIA	PIM	EJEC(Gastos)	PIA	PIM	EJECUCION	PIA	PIM	EJECUCION	PIA	PIM	EJECUCION
RECURSOS DIRECTAMENTE RECAUDADOS	0	55,000.00	91,800.00	65,882.00	0.00	0.00	0.00	55,000.00	91,800.00	65,882.00	55,000.00	91,800.00	65,882.00
RECURSOS POR OPERACIONES OFICIALES DE CREDITO	1	0.00	0.00	0.00	0.00	0.00	0.00	0.00	0.00	0.00	0.00	0.00	0.00
DONACIONES Y TRANSFERENCIAS	1	0.00	0.00	0.00	0.00	0.00	0.00	0.00	0.00	0.00	0.00	0.00	0.00
RECURSOS DETERMINADOS		0.00	0.00	0.00	0.00	0.00	0.00	0.00	0.00	0.00	0.00	0.00	0.00
CANON Y SOBRECANON, REGALIAS, RENTA DE ADUANAS Y PARTICIPACIONES	1	0.00	0.00	0.00	0.00	0.00	0.00	0.00	0.00	0.00	0.00	0.00	0.00
TOTAL		55,000.00	91,800.00	65,882.00	0.00	0.00	0.00	55,000.00	91,800.00	65,882.00	55,000.00	91,800.00	65,882.00

NOTA: LA INFORMACIÓN QUE REFLEJA ESTE FORMATO CORRESPONDE A:

(1).- INFORMACIÓN DE LA GENERICA 2.6 ADQUISICIÓN DE ACTIVOS NO FINANCIEROS QUE MUESTRA EL FORMATO DE PROGRAMACIÓN DEL PRESUPUESTO DE GASTOS-PP-2 Y ESTADO DE EJECUCIÓN -EP-1 (GASTO), POR CADA UNA DE LAS FUENTES DE FINANCIAMIENTO.

(2).- INFORMACIÓN QUE CONTIENE EL FORMATO PI-1 SI LA ENTIDAD HA EJECUTADO PRESUPUESTO EN PROYECTOS DE INVERSIÓN.

(3).- INFORMACIÓN QUE LA ENTIDAD HA EJECUTADO EN OTROS GASTOS DE CAPITAL NO LIGADOS A PROYECTOS DE INVERSIÓN ESTOS IMPORTES SE DIGITAN.

(4).- CORRESPONDE A LA SUMATORIA DE LOS MONTOS QUE MUESTRAN LAS COLUMNAS DE PI-1 (2) MÁS GASTOS DE CAPITAL NO LIGADOS A PROYECTOS DE INVERSIÓN (3) PRODUCIENDOSE LA CONCILIACIÓN CON COLUMNAS DEL NUMERAL (1), QUE MUESTRA EL PRESENTE FORMATO.

Firmado digitalmente por:

BACA VERA Nelida Renee

FAU 20126238078 hard

Motivo: Doy V° B°

Fecha: 09/08/2022 20:29:10-0500