

**EJECUCIÓN  
PRESUPUESTARIA  
AL TERCER  
TRIMESTRE - AÑO  
FISCAL 2020 DE  
EMILIMA S.A.**

**PRESUPUESTO DE INGRESOS  
A NIVEL DE DE ESPECÍFICAS DEL INGRESO - TODA FUENTE DE FINANCIAMIENTO**

(En Nuevos Soles)

ENTIDAD : EMPRESA MUNICIPAL INMOBILIARIA DE LIMA S.A.

TIPO TRANSACCIÓN GENÉRICA SUBGENÉRICA - NIVEL 1 SUBGENÉRICA - NIVEL 2 ESPECÍFICA - NIVEL 1 ESPECÍFICA - NIVEL 2	PRESUPUESTO 2020		EJECUCION DE LOS INGRESOS AÑO 2020					AVANCE %	
	PIA (1)	PIM (2)	RECURSOS DIRECTAMENTE RECAUDADOS	RECURSOS POR OPERACIONES OFICIALES DE CREDITO	DONACIONES Y TRANSFERENCIA S	RECURSOS DETERMINADOS	TOTAL (3)	PIA (3) / (1)	PIM (3) / (2)
<b>1 INGRESOS PRESUPUESTARIOS</b>	8,308,798	8,963,798	4,083,551.9	0.0	0.0	0.0	4,083,551.9	49.15	45.56
<b>1.3 VENTA DE BIENES Y SERVICIOS Y DERECHOS</b>	8,096,198	8,096,198	3,412,995.1	0.0	0.0	0.0	3,412,995.1	42.15	42.15
<b>1.3.3 VENTA DE SERVICIOS</b>	8,096,198	8,096,198	3,412,995.1	0.0	0.0	0.0	3,412,995.1	42.15	42.15
<b>1.3.3.5 INGRESO POR ALQUILERES</b>	6,562,148	6,562,148	2,491,454.8	0.0	0.0	0.0	2,491,454.8	37.97	37.97
<b>1.3.3.5.3 OTROS ALQUILERES</b>	6,562,148	6,562,148	2,491,454.8	0.0	0.0	0.0	2,491,454.8	37.97	37.97
<b>1.3.3.5.3.99 OTROS ALQUILERES</b>	6,562,148	6,562,148	2,491,454.8	0.0	0.0	0.0	2,491,454.8	37.97	37.97
<b>1.3.3.9 OTROS INGRESOS POR PRESTACION DE SERVICIOS</b>	1,536,050	1,536,050	921,540.3	0.0	0.0	0.0	921,540.3	59.99	59.99
<b>1.3.3.9.2 OTROS INGRESOS POR PRESTACION DE SERVICIOS</b>	1,536,050	1,536,050	921,540.3	0.0	0.0	0.0	921,540.3	59.99	59.99
<b>1.3.3.9.2.9 SERVICIOS A TERCEROS</b>	1,536,050	1,536,050	921,540.3	0.0	0.0	0.0	921,540.3	59.99	59.99
<b>1.5 OTROS INGRESOS</b>	210,600	210,600	15,556.7	0.0	0.0	0.0	15,556.7	7.39	7.39
<b>1.5.5 INGRESOS DIVERSOS</b>	210,600	210,600	15,556.7	0.0	0.0	0.0	15,556.7	7.39	7.39
<b>1.5.5.1 INGRESOS DIVERSOS</b>	210,600	210,600	15,556.7	0.0	0.0	0.0	15,556.7	7.39	7.39
<b>1.5.5.1.4 OTROS INGRESOS DIVERSOS</b>	210,600	210,600	15,556.7	0.0	0.0	0.0	15,556.7	7.39	7.39
<b>1.5.5.1.4.99 OTROS INGRESOS DIVERSOS</b>	210,600	210,600	15,556.7	0.0	0.0	0.0	15,556.7	7.39	7.39
<b>1.9 SALDOS DE BALANCE</b>	0	655,000	655,000.0	0.0	0.0	0.0	655,000.0		100.00
<b>1.9.1 SALDOS DE BALANCE</b>	0	655,000	655,000.0	0.0	0.0	0.0	655,000.0		100.00
<b>1.9.1.1 SALDOS DE BALANCE</b>	0	655,000	655,000.0	0.0	0.0	0.0	655,000.0		100.00
<b>1.9.1.1.1 SALDOS DE BALANCE</b>	0	655,000	655,000.0	0.0	0.0	0.0	655,000.0		100.00
<b>1.9.1.1.1.1 SALDOS DE BALANCE</b>	0	655,000	655,000.0	0.0	0.0	0.0	655,000.0		100.00
<b>TOTAL GENERAL</b>	8,308,798	8,963,798	4,083,551.9	0.0	0.0	0.0	4,083,551.9	49.15	45.56

  
CONTADOR  
Sello y Firma  
**YAKELIN PARRA HORNA**  
Sub Gerente de Contabilidad  
EMILIMA S.A.

  
PRESIDENTE DEL COMITÉ CALAGUA MONTAYA  
Sello y Firma  
Gerente de Planificación Presupuesto y  
Modernización  
**EMILIMA S.A.**

  
TITULAR DE LA ENTIDAD  
Sello y Firma  
**MARITZA JOHANNA MANTURANO CASTRO**  
GERENTE GENERAL  
EMILIMA S.A.

**PRESUPUESTO DE INGRESOS  
POR FUENTE DE FINANCIAMIENTO  
AL III TRIMESTRE DE 2020  
(En Nuevos Soles)**

ENTIDAD : EMPRESA MUNICIPAL INMOBILIARIA DE LIMA S.A.

FUENTE DE FINANCIAMIENTO : RECURSOS DIRECTAMENTE RECAUDADOS

TIPO TRANSACCIÓN GENÉRICA SUBGENÉRICA - NIVEL 1 SUBGENÉRICA - NIVEL 2 ESPECÍFICA - NIVEL 1 ESPECÍFICA - NIVEL 2	PRESUPUESTO 2020		EJECUCION DE LOS INGRESOS AÑO 2020					AVANCE %	
	PIA (1)	PIM (2)	I TRIM	II TRIM	III TRIM	IV TRIM	TOTAL (3)	PIA (3) / (1)	PIM (3) / (2)
<b>1 INGRESOS PRESUPUESTARIOS</b>	8,308,798	8,963,798	1,782,541.27	1,302,727.58	998,283.01	.00	4,083,551.86	49.15	45.56
<b>1.3 VENTA DE BIENES Y SERVICIOS Y DERECHOS ADMINISTRATIVOS</b>	8,098,198	8,098,198	1,568,734.59	848,834.41	995,626.12	.00	3,412,995.12	42.15	42.15
<b>1.3.3 VENTA DE SERVICIOS</b>	8,098,198	8,098,198	1,568,734.59	848,834.41	995,626.12	.00	3,412,995.12	42.15	42.15
<b>1.3.3.5 INGRESO POR ALQUILERES</b>	8,562,148	8,562,148	1,400,747.70	109,454.80	981,252.12	.00	2,491,454.62	37.97	37.97
<b>1.3.3.5.3 OTROS ALQUILERES</b>	8,562,148	8,562,148	1,400,747.70	109,454.80	981,252.12	.00	2,491,454.62	37.97	37.97
<b>1.3.3.5.3.99 OTROS ALQUILERES</b>	8,562,148	8,562,148	1,400,747.70	109,454.80	981,252.12	.00	2,491,454.62	37.97	37.97
<b>1.3.3.9 OTROS INGRESOS POR PRESTACION DE SERVICIOS</b>	1,536,050	1,536,050	187,986.89	739,179.61	14,374.00	.00	921,540.50	59.99	59.99
<b>1.3.3.9.2 SERVICIOS A TERCEROS</b>	1,536,050	1,536,050	187,986.89	739,179.61	14,374.00	.00	921,540.50	59.99	59.99
<b>1.3.3.9.2.9 SERVICIOS A TERCEROS</b>	1,536,050	1,536,050	187,986.89	739,179.61	14,374.00	.00	921,540.50	59.99	59.99
<b>1.5 OTROS INGRESOS</b>	210,600	210,600	8,806.68	4,093.17	2,856.89	.00	15,556.74	7.39	7.39
<b>1.5.5 INGRESOS DIVERSOS</b>	210,600	210,600	8,806.68	4,093.17	2,856.89	.00	15,556.74	7.39	7.39
<b>1.5.5.1 INGRESOS DIVERSOS</b>	210,600	210,600	8,806.68	4,093.17	2,856.89	.00	15,556.74	7.39	7.39
<b>1.5.5.1.4 OTROS INGRESOS DIVERSOS</b>	210,600	210,600	8,806.68	4,093.17	2,856.89	.00	15,556.74	7.39	7.39
<b>1.5.5.1.4.99 OTROS INGRESOS DIVERSOS</b>	210,600	210,600	8,806.68	4,093.17	2,856.89	.00	15,556.74	7.39	7.39
<b>1.9 SALDOS DE BALANCE</b>	0	655,000	205,000.00	450,000.00	.00	.00	655,000.00		100.00
<b>1.9.1 SALDOS DE BALANCE</b>	0	655,000	205,000.00	450,000.00	.00	.00	655,000.00		100.00
<b>1.9.1.1 SALDOS DE BALANCE</b>	0	655,000	205,000.00	450,000.00	.00	.00	655,000.00		100.00
<b>1.9.1.1.1 SALDOS DE BALANCE</b>	0	655,000	205,000.00	450,000.00	.00	.00	655,000.00		100.00
<b>1.9.1.1.1.1 SALDOS DE BALANCE</b>	0	655,000	205,000.00	450,000.00	.00	.00	655,000.00		100.00
<b>TOTAL FUENTE</b>	8,308,798	8,963,798	1,782,541.27	1,302,727.58	998,283.01	.00	4,083,551.86	49.15	45.56
<b>TOTAL GENERAL</b>	8,308,798	8,963,798	1,782,541.27	1,302,727.58	998,283.01	.00	4,083,551.86	49.15	45.56

Nota: Deberá adjuntar un formato por cada fuente de financiamiento

  
CONTADOR  
Sello y Firma  
YAKELIN PARRA HORNA  
Sub Gerente de Contabilidad  
EMILIMA S.A.

  
PRESUPUESTO Y PLANIFICACION  
MG. María De Fatima Calagua Montoya  
Gerente de Planificación Presupuesto y  
Modernización  
EMILIMA S.A.

  
TITULAR DE LA ENTIDAD  
Sello y Firma  
MARITZA JOHANNA MANTURANO CASTRO  
GERENTE GENERAL  
EMILIMA S.A.

**PRESUPUESTO DE EGRESOS  
A NIVEL DE ACTIVIDAD Y/O PROYECTO Y GENERICA DE GASTO - DESAGREGADO  
TRIMESTRAL  
POR FUENTE DE FINANCIAMIENTO  
(En Nuevos Soles)**

ENTIDAD : EMPRESA MUNICIPAL INMOBILIARIA DE LIMA S.A.

TIPO TRANSACCIÓN PRODUCTO/PROYECTO FUNCION DIVISION FUNCIONAL GRUPO FUNCIONAL GENERICA DEL GASTO	PRESUPUESTO 2020		EJECUCION DE EGRESOS AÑO 2020					AVANCE %	
	PIA (1)	PIM (2)	RECURSOS DIRECTAMENTE RECAUDADOS	RECURSOS POR OPERACIONES OFICIALES DE CREDITO	DONACIONES Y TRANSFERENCIAS	RECURSOS DETERMINADOS	TOTAL (3)	PIA (3) / (1)	PIM (3) / (2)
<b>2 GASTOS PRESUPUESTARIOS</b>	<b>8,208,798</b>	<b>8,963,798</b>	<b>3,476,139.72</b>	<b>.00</b>	<b>.00</b>	<b>.00</b>	<b>3,476,139.72</b>	<b>41.84</b>	<b>38.78</b>
5000003 GESTION ADMINISTRATIVA	2,406,307	2,488,314	1,128,078.57	.00	.00	.00	1,128,078.57	46.88	45.34
19 VIVIENDA Y DESARROLLO URBANO	2,406,307	2,488,314	1,128,078.57	.00	.00	.00	1,128,078.57	46.88	45.34
006 GESTION	2,406,307	2,488,314	1,128,078.57	.00	.00	.00	1,128,078.57	46.88	45.34
0006ASESORAMIENTO Y APOYO	2,406,307	2,488,314	1,128,078.57	.00	.00	.00	1,128,078.57	46.88	45.34
1 PERSONAL Y OBLIGACIONES SOCIALES	952,260	1,036,267	594,263.46	.00	.00	.00	594,263.46	62.41	57.35
3 BIENES Y SERVICIOS	1,327,562	1,325,555	473,469.06	.00	.00	.00	473,469.06	35.82	35.87
5 OTROS GASTOS	0	2,007	1,997.60	.00	.00	.00	1,997.60		99.53
6 ADQUISICION DE ACTIVOS NO FINANCIEROS	126,485	124,485	56,348.45	.00	.00	.00	56,348.45	44.55	45.27
5000006 ACCIONES DE CONTROL Y AUDITORIA	126,400	72,944	17,829.17	.00	.00	.00	17,829.17	14.11	24.44
03 PLANEAMIENTO, GESTION Y RESERVA DE CONTINGENCIA	126,400	72,944	17,829.17	.00	.00	.00	17,829.17	14.11	24.44
006 GESTION	126,400	72,944	17,829.17	.00	.00	.00	17,829.17	14.11	24.44
0012CONTROL INTERNO	126,400	72,944	17,829.17	.00	.00	.00	17,829.17	14.11	24.44
1 PERSONAL Y OBLIGACIONES SOCIALES	95,200	41,744	.00	.00	.00	.00	.00	0.00	0.00
3 BIENES Y SERVICIOS	31,200	31,200	17,829.17	.00	.00	.00	17,829.17	57.14	57.14
5000388 ACCIONES DE PROMOCION Y DESARROLLO	1,478,622	1,099,981	441,971.21	.00	.00	.00	441,971.21	29.89	40.18
19 VIVIENDA Y DESARROLLO URBANO	1,478,622	1,099,981	441,971.21	.00	.00	.00	441,971.21	29.89	40.18
041 DESARROLLO URBANO	1,478,622	1,099,981	441,971.21	.00	.00	.00	441,971.21	29.89	40.18
0010INFRAESTRUCTURA Y EQUIPAMIENTO	1,478,622	1,099,981	441,971.21	.00	.00	.00	441,971.21	29.89	40.18
1 PERSONAL Y OBLIGACIONES SOCIALES	787,937	409,296	249,657.24	.00	.00	.00	249,657.24	31.71	61.05
3 BIENES Y SERVICIOS	610,685	610,685	182,368.30	.00	.00	.00	182,368.30	29.86	29.86
5 OTROS GASTOS	78,000	78,000	9,745.67	.00	.00	.00	9,745.67	12.49	12.49
6 ADQUISICION DE ACTIVOS NO FINANCIEROS	2,000	2,000	.00	.00	.00	.00	.00	0.00	0.00
5000551 COMERCIALIZACION	3,287,035	4,474,696	1,334,225.21	.00	.00	.00	1,334,225.21	40.59	29.82
18 SANEAMIENTO	3,287,035	4,474,696	1,334,225.21	.00	.00	.00	1,334,225.21	40.59	29.82
040 SANEAMIENTO	3,287,035	4,474,696	1,334,225.21	.00	.00	.00	1,334,225.21	40.59	29.82
0088SANEAMIENTO URBANO	3,287,035	4,474,696	1,334,225.21	.00	.00	.00	1,334,225.21	40.59	29.82
1 PERSONAL Y OBLIGACIONES SOCIALES	620,030	1,222,691	851,340.01	.00	.00	.00	851,340.01	137.31	69.63
3 BIENES Y SERVICIOS	2,676,546	3,152,436	473,277.47	.00	.00	.00	473,277.47	18.37	15.01
5 OTROS GASTOS	88,459	84,569	6,107.73	.00	.00	.00	6,107.73	6.90	6.46
6 ADQUISICION DE ACTIVOS NO FINANCIEROS	2,000	4,000	3,500.00	.00	.00	.00	3,500.00	175.00	87.50
5000642 GESTION EN PROYECTOS	1,010,434	827,863	554,035.56	.00	.00	.00	554,035.56	54.83	66.92
19 VIVIENDA Y DESARROLLO URBANO	1,010,434	827,863	554,035.56	.00	.00	.00	554,035.56	54.83	66.92
041 DESARROLLO URBANO	1,010,434	827,863	554,035.56	.00	.00	.00	554,035.56	54.83	66.92
0090PLANEAMIENTO Y DESARROLLO URBANO Y RURAL	1,010,434	827,863	554,035.56	.00	.00	.00	554,035.56	54.83	66.92
1 PERSONAL Y OBLIGACIONES SOCIALES	697,510	442,939	182,206.66	.00	.00	.00	182,206.66	26.12	41.14
3 BIENES Y SERVICIOS	312,924	384,924	371,828.90	.00	.00	.00	371,828.90	118.82	96.60
<b>TOTAL ENTIDAD</b>	<b>8,208,798</b>	<b>8,963,798</b>	<b>3,476,139.72</b>	<b>.00</b>	<b>.00</b>	<b>.00</b>	<b>3,476,139.72</b>	<b>41.84</b>	<b>38.78</b>

Nota: Deberá adjuntar un formato por cada fuente de financiamiento



CONTADOR  
Sello y Firma

YAKELIN PARRA HORNA  
Sub Gerente de Contabilidad  
EMILIMA S.A.



PRESUUESTO Y PLANIFICACION

MG. María De Pátima Calagua Montoya  
Gerente de Planificación Presupuesto y  
Modernización  
EMILIMA S.A.



TITULAR DE LA ENTIDAD  
Sello y Firma

MARITZA JOHANNA MANTURANO CASTRO  
GERENTE GENERAL  
EMILIMA S.A.

**PRESUPUESTO DE EGRESOS  
A NIVEL DE ACTIVIDAD Y/O PROYECTO Y GENERICA DE GASTO - DESAGREGADO  
TRIMESTRAL  
POR FUENTE DE FINANCIAMIENTO  
(En Nuevos Soles)**

ENTIDAD : EMPRESA MUNICIPAL INMOBILIARIA DE LIMA S.A.

FUENTE DE FINANCIAMIENTO : RECURSOS DIRECTAMENTE RECAUDADOS

TIPO TRANSACCIÓN PRODUCTO/PROYECTO FUNCION DIVISION FUNCIONAL GRUPO FUNCIONAL GENERICA DEL GASTO	PRESUPUESTO 2020		EJECUCION DE EGRESOS AÑO 2020					AVANCE %	
	PIA (1)	PIM (2)	I TRIM	II TRIM	III TRIM	IV TRIM	TOTAL (3)	PIA (3) / (1)	PIM (3) / (2)
<b>2 GASTOS PRESUPUESTARIOS</b>	8,308,798	8,963,798	1,534,438.60	1,014,858.65	926,842.47	.00	3,476,139.72	41.84	38.78
<b>5000003 GESTION ADMINISTRATIVA</b>	2,406,307	2,488,314	518,768.10	344,124.65	265,185.82	.00	1,128,078.57	46.88	45.34
<b>19 VIVIENDA Y DESARROLLO URBANO</b>	2,406,307	2,488,314	518,768.10	344,124.65	265,185.82	.00	1,128,078.57	46.88	45.34
<b>006 GESTION</b>	2,406,307	2,488,314	518,768.10	344,124.65	265,185.82	.00	1,128,078.57	46.88	45.34
<b>000BASESORAMIENTO Y APOYO</b>	2,406,307	2,488,314	518,768.10	344,124.65	265,185.82	.00	1,128,078.57	46.88	45.34
<b>1 PERSONAL Y OBLIGACIONES SOCIALES</b>	952,260	1,036,267	175,338.29	229,385.87	189,541.30	.00	594,265.46	62.41	57.35
<b>3 BIENES Y SERVICIOS</b>	1,327,562	1,325,555	297,254.96	102,569.58	75,644.52	.00	475,469.06	35.82	35.87
<b>5 OTROS GASTOS</b>	0	2,007	.00	1,987.80	.00	.00	1,987.50	.00	99.53
<b>6 ADQUISICION DE ACTIVOS NO FINANCIEROS</b>	126,485	124,485	48,176.85	10,171.80	.00	.00	58,348.65	44.55	45.27
<b>5000006 ACCIONES DE CONTROL Y AUDITORIA</b>	126,400	72,944	10,829.17	3,500.00	3,500.00	.00	17,829.17	14.11	24.44
<b>03 PLANEAMIENTO, GESTION Y RESERVA DE CONTINGENCIA</b>	126,400	72,944	10,829.17	3,500.00	3,500.00	.00	17,829.17	14.11	24.44
<b>006 GESTION</b>	126,400	72,944	10,829.17	3,500.00	3,500.00	.00	17,829.17	14.11	24.44
<b>0012CONTROL INTERNO</b>	126,400	72,944	10,829.17	3,500.00	3,500.00	.00	17,829.17	14.11	24.44
<b>1 PERSONAL Y OBLIGACIONES SOCIALES</b>	85,200	41,744	.00	.00	.00	.00	.00	0.00	0.00
<b>3 BIENES Y SERVICIOS</b>	31,200	31,200	10,829.17	3,500.00	3,500.00	.00	17,829.17	57.14	57.14
<b>5000388 ACCIONES DE PROMOCION Y DESARROLLO INMOBILIARIO</b>	1,478,622	1,099,981	204,597.16	129,502.93	107,871.12	.00	441,971.21	29.89	40.18
<b>19 VIVIENDA Y DESARROLLO URBANO</b>	1,478,622	1,099,981	204,597.16	129,502.93	107,871.12	.00	441,971.21	29.89	40.18
<b>041 DESARROLLO URBANO</b>	1,478,622	1,099,981	204,597.16	129,502.93	107,871.12	.00	441,971.21	29.89	40.18
<b>0010INFRAESTRUCTURA Y EQUIPAMIENTO</b>	1,478,622	1,099,981	204,597.16	129,502.93	107,871.12	.00	441,971.21	29.89	40.18
<b>1 PERSONAL Y OBLIGACIONES SOCIALES</b>	787,937	409,296	79,128.86	81,424.93	79,303.45	.00	249,857.24	31.71	61.05
<b>3 BIENES Y SERVICIOS</b>	610,685	610,685	125,468.30	31,050.00	25,850.00	.00	182,368.30	29.86	29.86
<b>5 OTROS GASTOS</b>	78,000	78,000	.00	7,028.00	2,717.67	.00	9,745.67	12.45	12.49
<b>6 ADQUISICION DE ACTIVOS NO FINANCIEROS</b>	2,000	2,000	.00	.00	.00	.00	.00	0.00	0.00
<b>5000551 COMERCIALIZACION</b>	3,287,035	4,474,696	543,531.05	414,920.76	375,773.40	.00	1,334,225.21	40.59	29.82
<b>18 SANEAMIENTO</b>	3,287,035	4,474,696	543,531.05	414,920.76	375,773.40	.00	1,334,225.21	40.59	29.82
<b>040 SANEAMIENTO</b>	3,287,035	4,474,696	543,531.05	414,920.76	375,773.40	.00	1,334,225.21	40.59	29.82
<b>0088SANEAMIENTO URBANO</b>	3,287,035	4,474,696	543,531.05	414,920.76	375,773.40	.00	1,334,225.21	40.59	29.82
<b>1 PERSONAL Y OBLIGACIONES SOCIALES</b>	620,020	1,222,691	271,872.95	310,984.70	268,782.36	.00	851,340.01	137.31	69.63
<b>3 BIENES Y SERVICIOS</b>	2,576,548	3,153,436	271,558.10	84,728.33	108,991.04	.00	475,277.47	18.37	15.01
<b>5 OTROS GASTOS</b>	88,459	94,569	.00	6,107.73	.00	.00	6,107.73	6.90	6.46
<b>6 ADQUISICION DE ACTIVOS NO FINANCIEROS</b>	2,000	4,000	.00	3,500.00	.00	.00	3,500.00	175.00	87.50
<b>5000842 GESTION EN PROYECTOS</b>	1,010,434	827,863	256,713.12	122,810.31	174,512.13	.00	554,035.56	54.83	66.92
<b>19 VIVIENDA Y DESARROLLO URBANO</b>	1,010,434	827,863	256,713.12	122,810.31	174,512.13	.00	554,035.56	54.83	66.92
<b>041 DESARROLLO URBANO</b>	1,010,434	827,863	256,713.12	122,810.31	174,512.13	.00	554,035.56	54.83	66.92
<b>0090PLANEAMIENTO Y DESARROLLO URBANO Y RURAL</b>	1,010,434	827,863	256,713.12	122,810.31	174,512.13	.00	554,035.56	54.83	66.92
<b>1 PERSONAL Y OBLIGACIONES SOCIALES</b>	697,510	442,939	48,966.22	59,680.31	73,580.13	.00	182,206.66	26.12	41.14
<b>3 BIENES Y SERVICIOS</b>	312,924	384,924	207,746.90	63,130.00	100,932.00	.00	371,808.90	118.82	96.80
<b>TOTAL FUENTE</b>	8,308,798	8,963,798	1,534,438.60	1,014,858.65	926,842.47	.00	3,476,139.72	41.84	38.78

**PRESUPUESTO DE EGRESOS  
A NIVEL DE ACTIVIDAD Y/O PROYECTO Y GENERICA DE GASTO - DESAGREGADO  
TRIMESTRAL  
POR FUENTE DE FINANCIAMIENTO  
(En Nuevos Soles)**

ENTIDAD : EMPRESA MUNICIPAL INMOBILIARIA DE LIMA S.A.

FUENTE DE FINANCIAMIENTO : RECURSOS DIRECTAMENTE RECAUDADOS

TIPO TRANSACCIÓN PRODUCTO/PROYECTO FUNCION DIVISION FUNCIONAL GRUPO FUNCIONAL GENERICA DEL GASTO	PRESUPUESTO 2020		EJECUCION DE EGRESOS AÑO 2020					AVANCE %	
	PIA (1)	PIM (2)	I TRIM	II TRIM	III TRIM	IV TRIM	TOTAL (3)	PIA (3) / (1)	PIM (3) / (2)
<b>TOTAL ENTIDAD</b>	8,308,798	8,963,798	1,534,438.60	1,014,858.59	926,842.47	.00	3,476,139.72	41.84	36.78

Nota: Deberá adjuntar un formato por cada fuente de financiamiento

  
 CONTADOR  
 Sello y Firma  
 -----  
**YAKELIN PARRA HORNA**  
 Sub Gerente de Contabilidad  
 EMILIMA S.A.

  
 PRESUPUESTO Y PLANIFICACION  
 Sello y Firma  
 -----  
**MG. María De Fatima Calagua Montoya**  
 Gerente de Planificación Presupuesto y  
 Modernización  
 EMILIMA S.A.

  
 TITULAR DE LA ENTIDAD  
 Sello y Firma  
 -----  
**MARITZA JOHANNA MANTURANO CASTRO**  
 GERENTE GENERAL  
 EMILIMA S.A.

**FLUJO DE CAJA**  
**AL III TRIMESTRE DEL 2020**

(En Nuevos Soles)

FORMATO Nº03IETES

ENTIDAD EMPRESA MUNICIPAL INMOBILIARIA DE LIMA S.A.

RUBROS	PRESUPUESTO AÑO 2020		EJECUCION DEL FLUJO DE CAJA AÑO 2020				TOTAL 2020 (3)	AVANCE %	
	PIA (1)	PIM (2)	I TRIMESTRE	II TRIMESTRE	III TRIMESTRE	IV TRIMESTRE		PIA (3)/(1)	PIM (3)/(2)
I. INGRESOS DE OPERACION	8,308,798	8,963,798	2,103,432	1,098,259	1,447,137	0	4,648,828	55.95	51.86
1.1. Venta de Bienes							0	0	0
1.2. Prestaciones de Servicios	8,098,198	8,098,198	1,777,197	926,953	1,223,347		3,927,497	48.5	48.5
1.3. Rentas de la Propiedad	210,600	865,600	7,273	3,947	3,182	0	14,402	6.84	1.66
1.3.1 De la Propiedad Financiera			7,273	3,947	3,182		14,402	0	0
1.3.2 Otros	210,600	865,600	0	0	0	0	0	0	0
otros ingresos	210,600	210,600					0	0	0
saldo de BALANCE		655,000					0	0	0
1.4. Otros Ingresos Corrientes							0	0	0
1.5. Transferencias							0	0	0
1.6. Impuestos ( Tributos )	0	0	318,962	167,359	220,608	0	706,929	0	0
1.6.1. I.G.V.			318,962	167,359	220,608		706,929	0	0
1.6.2. Otros							0	0	0
II. EGRESOS DE OPERACION	-8,308,798	-8,963,798	-2,088,455	-1,320,948	-2,909,280	0	-6,318,683	76.05	70.49
2.1. Personal y Obligaciones Sociales	3,152,937	3,152,937	430,561	470,232	576,962		1,477,755	46.87	46.87
2.2. Obligaciones Previsionales							0	0	0
2.3. Bienes y Servicios	4,858,917	5,513,917	1,122,237	743,137	2,175,769		4,041,143	83.17	73.29
2.4. Otros Gastos Corrientes	-166,459	-166,459	0	0	0	0	0	0	0
otros gastos corrientes	166,459	166,459					0	0	0
2.5. Impuestos	0	0	-530,498	-105,767	-154,242	0	-790,507	0	0
2.5.1. Por cuenta propia							0	0	0
2.5.2. Por cuenta de terceros	0	0	-530,498	-105,767	-154,242	0	-790,507	0	0
I.G.V.			424,893	0			424,893	0	0
Otros Impuestos			105,605	105,767	154,242		365,614	0	0
2.6. Gastos Financieros	130,485	130,485	5,159	1,812	2,307		9,278	7.11	7.11
2.7. Gastos de Ejercicios Anteriores							0	0	0
III. SALDO OPERATIVO	0	0	14,977	-222,689	-1,462,143	0	-1,669,855	0	0
IV. GASTOS DE CAPITAL	0	0	-35,264	0	0	0	-35,264	0	0
4.1. Inversiones							0	0	0
4.2. Inversion Financieras							0	0	0
4.3. Otros Gastos de Capital			35,264	0			35,264	0	0
4.4. Gastos de Ejercicios Anteriores							0	0	0
V. INGRESOS DE CAPITAL	0	0	0	0	0	0	0	0	0
5.1. Ventas de activos							0	0	0
5.2. Otros Ingresos de Capital	0	0	0	0	0	0	0	0	0
5.2.1 Aportes de Capital							0	0	0
5.2.2 Otros							0	0	0
VI. SALDO ECONOMICO	0	0	-20,287	-222,689	-1,462,143	0	-1,705,119	0	0
VII. FINANCIAMIENTO NETO	0	0	0	0	0	0	0	0	0
6.1. Operaciones Oficiales de Crédito							0	0	0
6.2. Servicio de la Deuda	0	0	0	0	0	0	0	0	0
6.2.1. Amortizacion de la Deuda							0	0	0
6.2.2. Intereses y Cargos de la Deuda							0	0	0



**FLUJO DE CAJA**  
**AL III TRIMESTRE DEL 2020**

(En Nuevos Soles)

FORMATO N°03/ETES

ENTIDAD EMPRESA MUNICIPAL INMOBILIARIA DE LIMA S.A.

RUBROS	PRESUPUESTO AÑO 2020		EJECUCION DEL FLUJO DE CAJA AÑO 2020				TOTAL 2020 (3)	AVANCE %	
	PIA (1)	PIM (2)	I TRIMESTRE	II TRIMESTRE	III TRIMESTRE	IV TRIMESTRE		PIA (3)/(1)	PIM (3)/(2)
6.2.3. Gastos de Ejercicios Anteriores							0	0	0
SALDO NETO DE CAJA	0	0	-20,287	-222,689	-1,462,143	0	-1,705,119	0	0
SALDO INICIAL DE CAJA			4,294,600	4,274,313	4,051,624	2,569,481	4,294,600	0	0
SALDO FINAL DE CAJA	0	0	4,274,313	4,051,624	2,569,481	2,569,481	2,569,481	0	0

  
CONTADOR  
YAKELIN PARRA HORNA  
Sub Gerente de Contabilidad  
EMILIMA S.A.

  
PRESUPUESTO Y PLANIFICACION  
MG. María De Fátima Calagua Montoya  
Gerente de Planificación Presupuesto y  
Modernización  
EMILIMA S.A.

  
TRUJALAN DE LA ENTIDAD  
MARITZA JOHANNA MANTURANO CASTRO  
GERENTE GENERAL  
EMILIMA S.A.

EJECUCION DEL PRESUPUESTO PARA EL AÑO FISCAL 2020  
FINANCIAMIENTO POR OPERACIONES OFICIALES DE CREDITO Y DONACIONES Y TRANSFERENCIAS

FORMATO N°04E/ETES

ENTIDAD : EMPRESA MUNICIPAL INMOBILIARIA DE LIMA S.A.

ENTIDAD ACREEDORA	DESTINO DEL DESEMBOLSO	DISPOSITIVO LEGAL		MONTO AUTORIZADO TOTAL			DESEMBOLSO								AVANCE % (3)+(2)/(1)	
		N°	FECHA	MONEDA ORIGEN	US\$	S/.	I TRIMESTRE		II TRIMESTRE		III TRIMESTRE		IV TRIMESTRE		US\$	S/.
							US\$	S/.	US\$	S/.	US\$	S/.	US\$	S/.		
A. FINANCIAMIENTO																
I. OPERACIONES OFICIALES DE CREDITO																
I.1 OPERACIONES OFICIALES DE CREDITO INTERNO																
I.2 OPERACIONES OFICIALES DE CREDITO EXTERNO																
B. DONACIONES Y TRANSFERENCIAS																
I. DONACIONES																
II. TRANSFERENCIAS																
TOTAL (A + B)																

En la columna de moneda de origen solo se debe consignar información cuando el endeudamiento haya sido concertado en moneda diferente al

NOTA:

- Todos los conceptos aplicables deben ser llenados.
- (\*) Para el caso de las Cajas Municipales deberá identificar si el desembolso será orientado a Capital de Trabajo (Colocaciones)

  
CONTADOR  
YAKELIN PARRA HORNA  
Sub Gerente de Contabilidad  
EMILIMA S.A.

  
PRESUPUESTO Y PLANIFICACION  
MG. Maria De Fátima Calagua Montoya  
Gerente de Planificación Presupuesto y  
Modernización  
EMILIMA S.A.

  
TITULAR DE LA ENTIDAD  
MARITZA JOHANNA MANTURANO CASTRO  
GERENTE GENERAL  
EMILIMA S.A.

(En Nuevos Soles)


ENTIDAD: EMPRESA MUNICIPAL INMOBILIARIA DE LIMA S.A.

CONCEPTO	CUENTAS POR PAGAR AL 31-12-2019 (1)	CUENTAS POR PAGAR AL TERCER TRIMESTRE	DIFERENCIAS (3)-(2)-(1)	COMENTARIO DEL INCREMENTO DE LA DEUDA
I. CUENTAS POR PAGAR	7,758,201.00	6,589,992.00	-1,168,209.00	
SUNAT	115,441.00	305,353.00	189,912.00	
Aduanas			0.00	
Essalud (IPSS)	14,022.00	30,977.00	16,955.00	
Comp.Tiempo Serv. (CTS)			0.00	
Ex-COLFONAVI			0.00	
Proveedores	86,757.00	17,858.00	-68,899.00	
Personal	125,310.00	242,071.00	116,761.00	
Otros	7,416,671.00	5,993,733.00	-1,422,938.00	
Garantias	1,447,174.00	1,173,898.00	-273,276.00	
Reclamo de Terceros	313,220.00	150,154.00	-163,066.00	
AFP	15,667.00	17,782.00	2,115.00	
Juicios Laborales	3,412,158.00	3,412,158.00	0.00	
Beneficios Laborales	23,603.00	61,807.00	38,204.00	
Via Interconexion Rimac y S.A.	18,866.00	18,866.00	0.00	
Circulo Mágico del Agua	1,725,816.00	698,901.00	-1,026,915.00	
Museo Metropolitano	4,012.00	4,012.00	0.00	
Eje Peatonal Ica/Ucayali	164,852.00	164,852.00	0.00	
Alameda de Integración	81,376.00	81,376.00	0.00	
Teatro La Cabaña	14,104.00	14,104.00	0.00	
TEATRO sEGURA	25,715.00	25,715.00	0.00	
Centro de Educación Física	67.00	67.00	0.00	
Eje Peatonal Ancash/Carabaya	14.00	14.00	0.00	
Eje Paseo de Aguas y 3 Plazuelas	170,027.00	170,027.00	0.00	
II. SERVICIO DE LA DEUDA			0.00	
2.1. Endeudamiento Externo			0.00	
Largo Plazo			0.00	
Amortizacion			0.00	
Intereses y cargos de la Deuda			0.00	
Corto Plazo			0.00	
Amortizacion			0.00	
Intereses y cargos de la Deuda			0.00	
2.2. Endeudamiento Interno			0.00	
Largo Plazo			0.00	
Amortizacion			0.00	
Intereses y cargos de la Deuda			0.00	
Corto Plazo			0.00	
Amortizacion			0.00	
Intereses y cargos de la Deuda			0.00	
TOTAL (I II)	7,758,201.00	6,589,992.00	-1,168,209.00	

- (1) CORRESPONDE A GASTOS POR LA AMORTIZACION DE LAS DEUDAS PROVENIENTES DE OPERACIONES CORRIENTES  
(2) DEBERA DETALLAR EL RUBRO OTROS POR CADA UNO DE LOS CONCEPTOS QUE LO CONFIRMAN  
(3) CORRESPONDE A GASTOS POR LA AMORTIZACION DE LAS DEUDAS PROVENIENTES DE OPERACIONES DE CREDITO EFECTUADAS CON INSTITUCIONES, ORGANISMOS INTERNACIONALES Y GOBIERNOS EXTRANJEROS, ASI COMO LAS ASIGNACIONES DE LINEA DE CREDITO

NOTA:

-Todos los conceptos aplicables deben ser llenados

  
CONTADOR  
.....  
YAKELIN PARRA HORNA  
Sub Gerente de Contabilidad  
EMILIMA S.A.

  
.....  
PRESUPUESTO Y PLANIFICACION  
MG. María De Fátima Calagua Montoya  
Gerente de Planificación Presupuesto y  
Modernización  
EMILIMA S.A.

  
.....  
TITULAR DE LA ENTIDAD  
Sello y Firma  
MARITZA JOHANNA MANTORANO CASTRO  
GERENTE GENERAL  
EMILIMA S.A.

PROGRAMACION DEL PRESUPUESTO DE INGRESOS Y GASTOS POR FUENTE  
AL III TRIMESTRE DE 2020  
(En Nuevos Soles)

ENTIDAD : EMPRESA MUNICIPAL INMOBILIARIA DE LIMA S.A.

FUENTE DE FINANCIAMIENTO : RECURSOS DIRECTAMENTE RECAUDADOS

TIPO TRANSACCIÓN GENÉRICA	PRESUPUESTO 2020		PROGRAMACION TRIMESTRAL DEL PRESUPUESTO					SALDOS	
	PIA (1)	PIM (2)	I TRIM	II TRIM	III TRIM	IV TRIM	TOTAL (3)	PIA (3)-(1)	PIM (3)-(2)
<b>INGRESOS</b>									
1 3 VENTA DE BIENES Y SERVICIOS Y DERECHOS ADMINISTRATIVOS	8,098,198	8,098,198	0	0	0	0	0	-8,098,198	-8,098,198
1 5 OTROS INGRESOS	210,600	210,600	0	0	0	0	0	-210,600	-210,600
1 9 SALDOS DE BALANCE	0	655,000	0	0	0	0	0	0	-655,000
<b>TOTAL INGRESOS</b>	<b>8,308,798</b>	<b>8,963,798</b>	<b>0</b>	<b>0</b>	<b>0</b>	<b>0</b>	<b>0</b>	<b>-8,308,798</b>	<b>-8,963,798</b>
<b>EGRESOS</b>									
2 1 PERSONAL Y OBLIGACIONES SOCIALES	3,152,937	3,152,937	0	0	0	0	0	-3,152,937	-3,152,937
2 3 BIENES Y SERVICIOS	4,858,917	5,505,800	0	0	0	0	0	-4,858,917	-5,505,800
2 5 OTROS GASTOS	166,459	174,576	0	0	0	0	0	-166,459	-174,576
2 6 ADQUISICION DE ACTIVOS NO FINANCIEROS	130,485	130,485	0	0	0	0	0	-130,485	-130,485
<b>TOTAL EGRESOS</b>	<b>8,308,798</b>	<b>8,963,798</b>	<b>0</b>	<b>0</b>	<b>0</b>	<b>0</b>	<b>0</b>	<b>-8,308,798</b>	<b>-8,963,798</b>

Nota: Adjuntar un formato por cada fuente de financiamiento

  
CONTADOR  
YAKELIN PARRA HORNA  
Sub Gerente de Contabilidad  
EMILIMA S.A.

  
PRESUPUESTO Y PLANIFICACION  
Seño y Firma  
MG. María De Fátima Calagua Montoya  
Gerente de Planificación Presupuesto y  
Modernización  
EMILIMA S.A.

  
TITULAR DE LA ENTIDAD  
Seño y Firma  
MARITZA JOHANNA MANTURANO CASTRO  
GERENTE GENERAL  
EMILIMA S.A.

EJECUCION DE LAS METAS FISICAS DEL PRESUPUESTO INSTITUCIONAL

AL III TRIMESTRE DE 2020

FORMATO N°07E/ETES

ENTIDAD : EMPRESA MUNICIPAL INMOBILIARIA DE LIMA S.A.

PRODUCTO/PROYECTO	FINALIDAD	META ANUAL				EJECUCION DE LA META			
		PRESUPUESTO	UNIDAD DE MEDIDA	CANTIDAD		PROGRAMADO AL TRIMESTRE (b)	EJECUTADO AL TRIMESTRE (c)	AVANCE %	
				PIA	PROGRAMADO ANUAL (a)			RESPECTO AL ANUAL (d)=c/a	RESPECTO AL TRIMESTRAL (d)=c/b
GESTION ADMINISTRATIVA	ADMINISTRACION Y	2,488,314	DOCUMENTO	1,678.000	1,678.000	1,678.000	688.000	41.00	41.00
ACCIONES DE CONTROL Y AUDITORIA	ADMINISTRACION Y	72,944	DOCUMENTO	54.000	54.000	54.000	17.000	31.48	31.48
ACCIONES DE PROMOCION Y DESARROLLO INMOBILIARIO	ACCIONES DE	1,099,981	ACCION	1,188.000	1,188.000	1,188.000	428.000	35.86	35.86
COMERCIALIZACION	ACCIONES DE	4,474,696	DOCUMENTO	511.000	511.000	511.000	236.000	46.18	46.18
GESTION EN PROYECTOS	ELABORACION DE	827,863	DOCUMENTO	195.000	195.000	195.000	41.000	21.03	21.03
<b>TOTAL</b>		<b>8,963,798</b>							

  
 PRESUPUESTO Y PLANIFICACION  
 MG. Maria De Fátima Calagua Montoya  
 Gerente de Planificación Presupuesto y  
 Modernización  
 EMILIMA S.A.

  
 TITULAR DE LA ENTIDAD  
 MARITZA JOHANNA MANTURANO CASTRO  
 GERENTE GENERAL  
 EMILIMA S.A.



PRESUPUESTO INSTITUCIONAL DE INGRESOS  
Al 30 de Setiembre del 2020

(En Soles)

PP-1

ENTIDAD : EMPRESA MUNICIPAL INMOBILIARIA DE LIMA S.A.

CONCEPTO	PRESUPUESTO INSTITUCIONAL DE APERTURA - PIA	MODIFICACIONES		PRESUPUESTO INSTITUCIONAL MODIFICADO - PIM
		CRÉDITOS SUPLEMENTARIOS	REDUCCIONES	
2. RECURSOS DIRECTAMENTE RECAUDADOS				0
09 RECURSOS DIRECTAMENTE RECAUDADOS				0
INGRESOS CORRIENTES	8,308,798	0	0	8,308,798
1.1 IMPUESTOS Y CONTRIBUCIONES OBLIGATORIAS				0
1.2 CONTRIBUCIONES SOCIALES				0
1.3 VENTA DE BIENES Y SERVICIOS Y DERECHOS ADMINISTRATIVOS	8,098,198	0	0	8,098,198
1.3.1 VENTA DE BIENES				0
1.3.2 DERECHOS Y TASAS ADMINISTRATIVAS				0
1.3.3 VENTA DE SERVICIOS	8,098,198			8,098,198
1.5 OTROS INGRESOS (- 1.5.4)	210,600	0	0	210,600
1.5.1 RENTAS DE LA PROPIEDAD				0
1.5.3 MULTAS Y SANCIONES NO TRIBUTARIAS				0
1.5.5 INGRESOS DIVERSOS	210,600			210,600
INGRESOS DE CAPITAL	0	0	0	0
1.6 VENTA DE ACTIVOS NO FINANCIEROS				0
1.7 VENTA DE ACTIVOS FINANCIEROS				0
TRANSFERENCIAS	0	0	0	0
1.4 DONACIONES Y TRANSFERENCIAS	0	0	0	0
1.4.1 DONACIONES Y TRANSFERENCIAS CORRIENTES				0
1.4.2 DONACIONES DE CAPITAL				0
FINANCIAMIENTO	0	655,000	0	655,000
1.9 SALDOS DE BALANCE		655,000		655,000
TOTAL RECURSOS DIREC.RECAUDADOS	8,308,798	655,000	0	8,963,798
3. RECURSOS POR OPERACIONES OFICIALES DE CRÉDITO				0
19 RECURSOS POR OPERACIONES OFICIALES DE CRÉDITO				0
ENDEUDAMIENTO EXTERNO	0	0	0	0
INGRESOS CORRIENTES	0	0	0	0
1.5 OTROS INGRESOS	0	0	0	0
1.5.1 RENTAS DE LA PROPIEDAD				0
TRANSFERENCIAS	0	0	0	0
1.4 DONACIONES Y TRANSFERENCIAS	0	0	0	0
1.4.1 DONACIONES Y TRANSFERENCIAS CORRIENTES				0
1.4.2 DONACIONES DE CAPITAL				0
FINANCIAMIENTO	0	0	0	0
1.8.1 ENDEUDAMIENTO EXTERNO				0
1.9 SALDOS DE BALANCE				0
ENDEUDAMIENTO INTERNO	0	0	0	0
INGRESOS CORRIENTES	0	0	0	0
1.5 OTROS INGRESOS	0	0	0	0
1.5.1 RENTAS DE LA PROPIEDAD				0
TRANSFERENCIAS	0	0	0	0
1.4 DONACIONES Y TRANSFERENCIAS	0	0	0	0
1.4.1 DONACIONES Y TRANSFERENCIAS CORRIENTES				0
1.4.2 DONACIONES DE CAPITAL				0
FINANCIAMIENTO	0	0	0	0
1.8.2 ENDEUDAMIENTO INTERNO				0
1.9 SALDOS DE BALANCE				0
TOTAL RECURSOS POR OPERACIONES OFICIALES DE CRÉDITO	0	0	0	0
4. DONACIONES Y TRANSFERENCIAS				0
13 DONACIONES Y TRANSFERENCIAS				0
DONACIONES	0	0	0	0
INGRESOS CORRIENTES	0	0	0	0
1.5 OTROS INGRESOS	0	0	0	0
1.5.1 RENTAS DE LA PROPIEDAD				0
INGRESOS DE CAPITAL	0	0	0	0



PRESUPUESTO INSTITUCIONAL DE INGRESOS  
Al 30 de Setiembre del 2020

(En Soles)

PP-1

ENTIDAD : EMPRESA MUNICIPAL INMOBILIARIA DE LIMA S.A.

CONCEPTO	PRESUPUESTO INSTITUCIONAL DE APERTURA - PIA	MODIFICACIONES		PRESUPUESTO INSTITUCIONAL MODIFICADO - PIM
		CRÉDITOS SUPLEMENTARIOS	REDUCCIONES	
1.7 VENTA DE ACTIVOS FINANCIEROS				0
TRANSFERENCIAS	0	0	0	0
1.4 DONACIONES Y TRANSFERENCIAS (-1.4.1.3 -1.4.2.3)	0	0	0	0
1.4.1 DONACIONES Y TRANSFERENCIAS CORRIENTES				0
1.4.2 DONACIONES DE CAPITAL				0
1.5 OTROS INGRESOS	0	0	0	0
1.5.4 TRANSFERENCIAS VOLUNTARIAS DISTINTAS A DONACIONES	0	0	0	0
1.5.4.1 TRANSFERENCIAS VOLUNTARIAS CORRIENTES				0
1.5.4.2 TRANSFERENCIAS VOLUNTARIAS DE CAPITAL				0
FINANCIAMIENTO	0	0	0	0
1.9 SALDOS DE BALANCE				0
TRANSFERENCIAS	0	0	0	0
INGRESOS CORRIENTES	0	0	0	0
1.5 OTROS INGRESOS	0	0	0	0
1.5.1 RENTAS DE LA PROPIEDAD				0
1.5.5 INGRESOS DIVERSOS				0
TRANSFERENCIAS	0	0	0	0
1.4 DONACIONES Y TRANSFERENCIAS ( 1.4.1.3 + 1.4.2.3)	0	0	0	0
1.4.1 DONACIONES Y TRANSFERENCIAS CORRIENTES	0	0	0	0
1.4.1.3 DE OTRAS UNIDADES DE GOBIERNO				0
1.4.2 DONACIONES DE CAPITAL	0	0	0	0
1.4.2.3 DE OTRAS UNIDADES DE GOBIERNO				0
FINANCIAMIENTO	0	0	0	0
1.9 SALDOS DE BALANCE				0
TOTAL DONACIONES Y TRANSFERENCIAS	0	0	0	0
5. RECURSOS DETERMINADOS				0
18 CANON Y SOBRECANON, REGALIAS, RENTA DE ADUANAS Y PARTICIPAC.	0	0	0	0
TRANSFERENCIAS	0	0	0	0
1.4 DONACIONES Y TRANSFERENCIAS	0	0	0	0
1.4.1 DONACIONES Y TRANSFERENCIAS CORRIENTES	0	0	0	0
1.4.1.3 DE OTRAS UNIDADES DE GOBIERNO				0
1.4.2 DONACIONES DE CAPITAL	0	0	0	0
1.4.2.3 DE OTRAS UNIDADES DE GOBIERNO				0
FINANCIAMIENTO	0	0	0	0
1.9 SALDOS DE BALANCE				0
TOTAL RECURSOS DETERMINADOS	0	0	0	0
TOTAL GENERAL	8,308,798	655,000	0	8,963,798

Nota: - La base Recursos Determinados será utilizada sólo por las empresas municipales de saneamiento que se les asignen recursos provenientes del FONPREL.  
- El Total General de la columna Anulaciones y Habilitaciones debe dar como saldo cero.

RESUMEN GENERAL POR TODA FUENTE DE FINANCIAMIENTO				
INGRESOS CORRIENTES	8,308,798	0	0	8,308,798
1.1 IMPUESTOS Y CONTRIBUCIONES OBLIGATORIAS	0	0	0	0
1.2 CONTRIBUCIONES SOCIALES	0	0	0	0
1.3 VENTA DE BIENES Y SERVICIOS Y DERECHOS ADMINISTRATIVOS	8,098,198	0	0	8,098,198
1.3.1 VENTA DE BIENES	0	0	0	0
1.3.2 DERECHOS Y TASAS ADMINISTRATIVAS	0	0	0	0
1.3.3 VENTA DE SERVICIOS	8,098,198	0	0	8,098,198
1.5 OTROS INGRESOS (- 1.5.4)	210,600	0	0	210,600
1.5.1 RENTAS DE LA PROPIEDAD	0	0	0	0
1.5.2 MULTAS Y SANCIONES NO TRIBUTARIAS	0	0	0	0
1.5.5 INGRESOS DIVERSOS	210,600	0	0	210,600
INGRESOS DE CAPITAL	0	0	0	0
1.6 VENTA DE ACTIVOS NO FINANCIEROS	0	0	0	0
1.7 VENTA DE ACTIVOS FINANCIEROS	0	0	0	0
TRANSFERENCIAS	0	0	0	0
1.4 DONACIONES Y TRANSFERENCIAS	0	0	0	0
1.4.1 DONACIONES Y TRANSFERENCIAS CORRIENTES	0	0	0	0





PRESUPUESTO INSTITUCIONAL DE INGRESOS  
Al 30 de Setiembre del 2020

(En Soles)

PP-1

ENTIDAD : EMPRESA MUNICIPAL INMOBILIARIA DE LIMA S.A.

CONCEPTO	PRESUPUESTO INSTITUCIONAL DE APERTURA - PIA	MODIFICACIONES		PRESUPUESTO INSTITUCIONAL MODIFICADO - PIM
		CRÉDITOS SUPLEMENTARIOS	REDUCCIONES	
1.4.2 DONACIONES DE CAPITAL	0	0	0	0
1.5 OTROS INGRESOS	0	0	0	0
1.5.1 RENTAS DE LA PROPIEDAD	0	0	0	0
1.5.4 TRANSFERENCIAS VOLUNTARIAS DISTINTAS A DONACIONES	0	0	0	0
1.5.5 INGRESOS DIVERSOS	0	0	0	0
FINANCIAMIENTO	0	655,000	0	655,000
1.8.1 ENDEUDAMIENTO EXTERNO	0	0	0	0
1.8.2 ENDEUDAMIENTO INTERNO	0	0	0	0
1.9 SALDOS DE BALANCE	0	655,000	0	655,000
TOTAL RESUMEN GENERAL	8,308,798	655,000	0	8,963,798

  
-----  
MG. María De Fátima Calagua Montoya  
Gerente de Planificación Presupuesto y  
Modernización  
EMILIMA S.A.

  
-----  
JOSE ANTONIO PALOMINO MONTEAGUDO  
Gerente de Administración y  
Finanzas  
EMILIMA S.A.

  
-----  
MARITZA JOHANNA MANTURANO CASTRO  
GERENTE GENERAL  
EMILIMA S.A.



MINISTERIO DE ECONOMÍA Y FINANZAS

Dirección General de Contabilidad Pública

PRESUPUESTO INSTITUCIONAL DE INGRESOS Y EJECUCIÓN  
Al 30 de Setiembre del 2020

(En Soles)

ANEXO PP-1/EP-1 INGRESOS

ENTIDAD : EMPRESA MUNICIPAL INMOBILIARIA DE LIMA S.A.

CONCEPTO	PRESUPUESTO INSTITUCIONAL DE APERTURA -	MODIFICACIONES		PRESUPUESTO INSTITUCIONAL MODIFICADO - PIM	EJECUCIÓN DE INGRESOS	VARIACIÓN
		CRÉDITOS SUPLEMENTARIOS / INCREMENTOS	REDUCCIONES			
2. RECURSOS DIRECTAMENTE RECAUDADOS				0	0	0
09 RECURSOS DIRECTAMENTE RECAUDADOS				0	0	0
INGRESOS CORRIENTES	8,308,798	0	0	8,308,798	3,428,552	4,880,246
1.1 IMPUESTOS Y CONTRIBUCIONES OBLIGATORIAS				0	0	0
1.2 CONTRIBUCIONES SOCIALES				0	0	0
1.3 VENTA DE BIENES Y SERVICIOS Y DERECHOS ADMINISTRATIVOS	8,098,198	0	0	8,098,198	3,412,995	4,685,203
1.3.1 VENTA DE BIENES				0	0	0
1.3.2 DERECHOS Y TASAS ADMINISTRATIVAS				0	0	0
1.3.3 VENTA DE SERVICIOS	8,098,198			8,098,198	3,412,995	4,685,203
1.5 OTROS INGRESOS (-1.5.4)	210,600	0	0	210,600	15,557	195,043
1.5.1 RENTAS DE LA PROPIEDAD				0	0	0
1.5.2 MULTAS Y SANCIONES NO TRIBUTARIAS				0	0	0
1.5.5 INGRESOS DIVERSOS	210,600			210,600	15,557	195,043
INGRESOS DE CAPITAL	0	0	0	0	0	0
1.6 VENTA DE ACTIVOS NO FINANCIEROS				0	0	0
1.7 VENTA DE ACTIVOS FINANCIEROS				0	0	0
TRANSFERENCIAS	0	0	0	0	0	0
1.4 DONACIONES Y TRANSFERENCIAS	0	0	0	0	0	0
1.4.1 DONACIONES Y TRANSFERENCIAS CORRIENTES				0	0	0
1.4.2 DONACIONES DE CAPITAL				0	0	0
FINANCIAMIENTO	0	655,000	0	655,000	655,000	0
1.8 SALDOS DE BALANCE		655,000		655,000	655,000	0
TOTAL RECURSOS DIREC.RECAUDADOS	8,308,798	655,000	0	8,963,798	4,083,552	4,880,246
3. RECURSOS POR OPERACIONES OFICIALES DE CRÉDITO				0	0	0
19 RECURSOS POR OPERACIONES OFICIALES DE CRÉDITO				0	0	0
ENDEUDAMIENTO EXTERNO	0	0	0	0	0	0
INGRESOS CORRIENTES	0	0	0	0	0	0
1.5 OTROS INGRESOS	0	0	0	0	0	0
1.5.1 RENTAS DE LA PROPIEDAD				0	0	0
TRANSFERENCIAS	0	0	0	0	0	0
1.4 DONACIONES Y TRANSFERENCIAS	0	0	0	0	0	0
1.4.1 DONACIONES Y TRANSFERENCIAS CORRIENTES				0	0	0
1.4.2 DONACIONES DE CAPITAL				0	0	0
FINANCIAMIENTO	0	0	0	0	0	0
1.8.1 ENDEUDAMIENTO EXTERNO				0	0	0
1.9 SALDOS DE BALANCE				0	0	0
ENDEUDAMIENTO INTERNO	0	0	0	0	0	0
INGRESOS CORRIENTES	0	0	0	0	0	0
1.5 OTROS INGRESOS	0	0	0	0	0	0
1.5.1 RENTAS DE LA PROPIEDAD				0	0	0
TRANSFERENCIAS	0	0	0	0	0	0
1.4 DONACIONES Y TRANSFERENCIAS	0	0	0	0	0	0
1.4.1 DONACIONES Y TRANSFERENCIAS CORRIENTES				0	0	0
1.4.2 DONACIONES DE CAPITAL				0	0	0
FINANCIAMIENTO	0	0	0	0	0	0
1.8.2 ENDEUDAMIENTO INTERNO				0	0	0
1.9 SALDOS DE BALANCE				0	0	0
TOTAL RECURSOS POR OPERACIONES OFICIALES DE CRÉDITO	0	0	0	0	0	0
4. DONACIONES Y TRANSFERENCIAS				0	0	0
13 DONACIONES Y TRANSFERENCIAS				0	0	0
DONACIONES	0	0	0	0	0	0
INGRESOS CORRIENTES	0	0	0	0	0	0
1.5 OTROS INGRESOS	0	0	0	0	0	0
1.5.1 RENTAS DE LA PROPIEDAD				0	0	0



PRESUPUESTO INSTITUCIONAL DE INGRESOS Y EJECUCIÓN  
Al 30 de Setiembre del 2020

(En Soles)

ANEXO PP-1/EP-1 INGRESOS

ENTIDAD : EMPRESA MUNICIPAL INMOBILIARIA DE LIMA S.A.

CONCEPTO	PRESUPUESTO INSTITUCIONAL DE APERTURA -	MODIFICACIONES		PRESUPUESTO INSTITUCIONAL MODIFICADO - PIM	EJECUCIÓN DE INGRESOS	VARIACIÓN
		CRÉDITOS SUPLEMENTARIOS / INCREMENTOS	REDUCCIONES			
INGRESOS DE CAPITAL	0	0	0	0	0	0
1.7 VENTA DE ACTIVOS FINANCIEROS				0	0	0
TRANSFERENCIAS	0	0	0	0	0	0
1.4 DONACIONES Y TRANSFERENCIAS (-1.4.1.3 -1.4.2.3)	0	0	0	0	0	0
1.4.1 DONACIONES Y TRANSFERENCIAS CORRIENTES				0	0	0
1.4.2 DONACIONES DE CAPITAL				0	0	0
1.5 OTROS INGRESOS	0	0	0	0	0	0
1.5.4 TRANSFERENCIAS VOLUNTARIAS DISTINTAS A DONACIONES	0	0	0	0	0	0
1.5.4.1 TRANSFERENCIAS VOLUNTARIAS CORRIENTES				0	0	0
1.5.4.2 TRANSFERENCIAS VOLUNTARIAS DE CAPITAL				0	0	0
FINANCIAMIENTO	0	0	0	0	0	0
1.9 SALDOS DE BALANCE				0	0	0
TRANSFERENCIAS	0	0	0	0	0	0
INGRESOS CORRIENTES	0	0	0	0	0	0
1.5 OTROS INGRESOS	0	0	0	0	0	0
1.5.1 RENTAS DE LA PROPIEDAD				0	0	0
1.5.5 INGRESOS DIVERSOS				0	0	0
TRANSFERENCIAS	0	0	0	0	0	0
1.4 DONACIONES Y TRANSFERENCIAS ( 1.4.1.3 + 1.4.2.3)	0	0	0	0	0	0
1.4.1 DONACIONES Y TRANSFERENCIAS CORRIENTES	0	0	0	0	0	0
1.4.1.3 DE OTRAS UNIDADES DE GOBIERNO				0	0	0
1.4.2 DONACIONES DE CAPITAL	0	0	0	0	0	0
1.4.2.3 DE OTRAS UNIDADES DE GOBIERNO				0	0	0
FINANCIAMIENTO	0	0	0	0	0	0
1.9 SALDOS DE BALANCE				0	0	0
TOTAL DONACIONES Y TRANSFERENCIAS	0	0	0	0	0	0
5. RECURSOS DETERMINADOS				0	0	0
18 CANON Y SOBRECANON, REGALIAS, RENTA DE ADUANAS Y PARTICIPAC.	0	0	0	0	0	0
TRANSFERENCIAS	0	0	0	0	0	0
1.4 DONACIONES Y TRANSFERENCIAS	0	0	0	0	0	0
1.4.1 DONACIONES Y TRANSFERENCIAS CORRIENTES	0	0	0	0	0	0
1.4.1.3 DE OTRAS UNIDADES DE GOBIERNO				0	0	0
1.4.2 DONACIONES DE CAPITAL	0	0	0	0	0	0
1.4.2.3 DE OTRAS UNIDADES DE GOBIERNO				0	0	0
FINANCIAMIENTO	0	0	0	0	0	0
1.9 SALDOS DE BALANCE				0	0	0
TOTAL RECURSOS DETERMINADOS	0	0	0	0	0	0
TOTAL GENERAL	8,308,798	655,000	0	8,963,798	4,083,552	4,880,246

Nota: Los importes del presente anexo son obtenidos automáticamente del formato PP-1 (PIA, Modificaciones y PIM) y EP-1 (Ejecución Ingresos).  
- En la columna variaciones, la Ejecución no debe superar al Marco Presupuestario (PIM) debiendo revisar las partidas una por una.

RESUMEN GENERAL POR TODA FUENTE DE FINANCIAMIENTO						
INGRESOS CORRIENTES	8,308,798	0	0	8,308,798	3,428,552	4,880,246
1.1 IMPUESTOS Y CONTRIBUCIONES OBLIGATORIAS	0	0	0	0	0	0
1.2 CONTRIBUCIONES SOCIALES	0	0	0	0	0	0
1.3 VENTA DE BIENES Y SERVICIOS Y DERECHOS ADMINISTRATIVOS	8,098,198	0	0	8,098,198	3,412,995	4,685,203
1.3.1 VENTA DE BIENES	0	0	0	0	0	0
1.3.2 DERECHOS Y TASAS ADMINISTRATIVAS	0	0	0	0	0	0
1.3.3 VENTA DE SERVICIOS	8,098,198	0	0	8,098,198	3,412,995	4,685,203
1.5 OTROS INGRESOS (-1.5.4)	210,600	0	0	210,600	15,557	195,043
1.5.1 RENTAS DE LA PROPIEDAD	0	0	0	0	0	0
1.5.2 MULTAS Y SANCIONES NO TRIBUTARIAS	0	0	0	0	0	0
1.5.5 INGRESOS DIVERSOS	210,600	0	0	210,600	15,557	195,043
INGRESOS DE CAPITAL	0	0	0	0	0	0
1.6 VENTA DE ACTIVOS NO FINANCIEROS	0	0	0	0	0	0



MINISTERIO DE ECONOMÍA Y FINANZAS

Dirección General de Contabilidad Pública

PRESUPUESTO INSTITUCIONAL DE INGRESOS Y EJECUCIÓN  
Al 30 de Setiembre del 2020


(En Soles)

ANEXO PP-1/EP-1 INGRESOS

ENTIDAD : EMPRESA MUNICIPAL INMOBILIARIA DE LIMA S.A.

CONCEPTO	PRESUPUESTO INSTITUCIONAL DE APERTURA -	MODIFICACIONES		PRESUPUESTO INSTITUCIONAL MODIFICADO - PIM	EJECUCIÓN DE INGRESOS	VARIACIÓN
		CRÉDITOS SUPLEMENTARIOS / INCREMENTOS	REDUCCIONES			
1.7 VENTA DE ACTIVOS FINANCIEROS	0	0	0	0	0	0
TRANSFERENCIAS	0	0	0	0	0	0
1.4 DONACIONES Y TRANSFERENCIAS	0	0	0	0	0	0
1.4.1 DONACIONES Y TRANSFERENCIAS CORRIENTES	0	0	0	0	0	0
1.4.2 DONACIONES DE CAPITAL	0	0	0	0	0	0
1.5 OTROS INGRESOS	0	0	0	0	0	0
1.5.1 RENTAS DE LA PROPIEDAD	0	0	0	0	0	0
1.5.4 TRANSFERENCIAS VOLUNTARIAS DISTINTAS A DONACIONES	0	0	0	0	0	0
1.5.5 INGRESOS DIVERSOS	0	0	0	0	0	0
FINANCIAMIENTO	0	655,000	0	655,000	655,000	0
1.8.1 ENDEUDAMIENTO EXTERNO	0	0	0	0	0	0
1.8.2 ENDEUDAMIENTO INTERNO	0	0	0	0	0	0
1.9 SALDOS DE BALANCE	0	655,000	0	655,000	655,000	0
TOTAL RESUMEN GENERAL	8,308,798	655,000	0	8,963,798	4,083,552	4,880,246

  
MG. María De Fátima Calagua Montoya  
Gerente de Planificación Presupuesto y  
Modernización  
EMILIMA S.A.

  
JOSE ANTONIO PALOMINO MONTEAGUDO  
Gerente de Administración y  
Finanzas  
EMILIMA S.A.

  
MARITZA JOHANNA MANTURANO CASTRO  
GERENTE GENERAL  
EMILIMA S.A.



PRESUPUESTO INSTITUCIONAL DE GASTOS  
Al 30 de Setiembre del 2020

(En Soles)

PP-2

ENTIDAD : EMPRESA MUNICIPAL INMOBILIARIA DE LIMA S.A.

CONCEPTO	PRESUPUESTO INSTITUCIONAL DE APERTURA -	MODIFICACIONES			PRESUPUESTO INSTITUCIONAL MODIFICADO - PIM
		CRÉDITOS SUPLEMENTARIOS / INCREMENTOS	REDUCCIONES	ANULACIONES Y HABILITACIONES	
<b>2. RECURSOS DIRECTAMENTE RECAUDADOS</b>					0
<b>09 RECURSOS DIRECTAMENTE RECAUDADOS</b>					0
<b>GASTOS CORRIENTES</b>	8,178,313	655,000	0	0	8,833,313
2.1 PERSONAL Y OBLIGACIONES SOCIALES	3,152,937				3,152,937
2.2 PENSIONES Y OTRAS PRESTACIONES SOCIALES					0
2.3 BIENES Y SERVICIOS	4,858,917	655,000			5,513,917
2.4 DONACIONES Y TRANSFERENCIAS					0
2.5 OTROS GASTOS	166,459				166,459
<b>GASTOS DE CAPITAL</b>	130,485	0	0	0	130,485
2.4 DONACIONES Y TRANSFERENCIAS					0
2.5 OTROS GASTOS					0
2.6 ADQUISICIÓN DE ACTIVOS NO FINANCIEROS	130,485				130,485
2.7 ADQUISICIÓN DE ACTIVOS FINANCIEROS					0
<b>SERVICIO DE LA DEUDA</b>	0	0	0	0	0
2.8.1 AMORTIZACIÓN DE LA DEUDA	0	0	0	0	0
2.8.1.1. AMORTIZACIÓN DE LA DEUDA EXTERNA					0
2.8.1.2. AMORTIZACIÓN DE LA DEUDA INTERNA					0
2.8.2 INTERESES DE LA DEUDA	0	0	0	0	0
2.8.2.1. INTERESES DE LA DEUDA EXTERNA					0
2.8.2.2. INTERESES DE LA DEUDA INTERNA					0
2.8.3 COMISIONES Y OTROS GASTOS DE LA DEUDA	0	0	0	0	0
2.8.3.1. COMISIONES Y OTROS GASTOS DE LA DEUDA EXTERNA					0
2.8.3.2. COMISIONES Y OTROS GASTOS DE LA DEUDA INTERNA					0
<b>TOTAL RECURSOS DIREC.RECAUDADOS</b>	8,308,798	655,000	0	0	8,963,798
<b>3. RECURSOS POR OPERACIONES OFICIALES DE CRÉDITO</b>					0
<b>19 RECURSOS POR OPERACIONES OFICIALES DE CRÉDITO</b>					0
<b>ENDEUDAMIENTO EXTERNO</b>	0	0	0	0	0
<b>GASTOS CORRIENTES</b>	0	0	0	0	0
2.1 PERSONAL Y OBLIGACIONES SOCIALES					0
2.2 PENSIONES Y OTRAS PRESTACIONES SOCIALES					0
2.3 BIENES Y SERVICIOS					0
2.4 DONACIONES Y TRANSFERENCIAS					0
2.5 OTROS GASTOS					0
<b>GASTOS DE CAPITAL</b>	0	0	0	0	0
2.4 DONACIONES Y TRANSFERENCIAS					0
2.5 OTROS GASTOS					0
2.6 ADQUISICIÓN DE ACTIVOS NO FINANCIEROS					0
2.7 ADQUISICIÓN DE ACTIVOS FINANCIEROS					0
<b>SERVICIO DE LA DEUDA</b>	0	0	0	0	0
2.8.1 AMORTIZACIÓN DE LA DEUDA	0	0	0	0	0
2.8.1.1. AMORTIZACIÓN DE LA DEUDA EXTERNA					0
2.8.1.2. AMORTIZACIÓN DE LA DEUDA INTERNA					0
2.8.2 INTERESES DE LA DEUDA	0	0	0	0	0
2.8.2.1. INTERESES DE LA DEUDA EXTERNA					0
2.8.2.2. INTERESES DE LA DEUDA INTERNA					0
2.8.3 COMISIONES Y OTROS GASTOS DE LA DEUDA	0	0	0	0	0
2.8.3.1. COMISIONES Y OTROS GASTOS DE LA DEUDA EXTERNA					0
2.8.3.2. COMISIONES Y OTROS GASTOS DE LA DEUDA INTERNA					0
<b>ENDEUDAMIENTO INTERNO</b>	0	0	0	0	0
<b>GASTOS CORRIENTES</b>	0	0	0	0	0
2.1 PERSONAL Y OBLIGACIONES SOCIALES					0
2.2 PENSIONES Y OTRAS PRESTACIONES SOCIALES					0
2.3 BIENES Y SERVICIOS					0
2.4 DONACIONES Y TRANSFERENCIAS					0
2.5 OTROS GASTOS					0
<b>GASTOS DE CAPITAL</b>	0	0	0	0	0
2.4 DONACIONES Y TRANSFERENCIAS					0
2.5 OTROS GASTOS					0
2.6 ADQUISICIÓN DE ACTIVOS NO FINANCIEROS					0
2.7 ADQUISICIÓN DE ACTIVOS FINANCIEROS					0
<b>SERVICIO DE LA DEUDA</b>	0	0	0	0	0
2.8.1 AMORTIZACIÓN DE LA DEUDA	0	0	0	0	0
2.8.1.1. AMORTIZACIÓN DE LA DEUDA EXTERNA					0
2.8.1.2. AMORTIZACIÓN DE LA DEUDA INTERNA					0
2.8.2 INTERESES DE LA DEUDA	0	0	0	0	0
2.8.2.1. INTERESES DE LA DEUDA EXTERNA					0
2.8.2.2. INTERESES DE LA DEUDA INTERNA					0
2.8.3 COMISIONES Y OTROS GASTOS DE LA DEUDA	0	0	0	0	0
2.8.3.1. COMISIONES Y OTROS GASTOS DE LA DEUDA EXTERNA					0
2.8.3.2. COMISIONES Y OTROS GASTOS DE LA DEUDA INTERNA					0
<b>TOTAL RECURSOS POR OPERACIONES OFICIALES DE CREDITO</b>	0	0	0	0	0
<b>4. DONACIONES Y TRANSFERENCIAS</b>					0
<b>13 DONACIONES Y TRANSFERENCIAS</b>					0
<b>DONACIONES</b>	0	0	0	0	0
<b>GASTOS CORRIENTES</b>	0	0	0	0	0
2.1 PERSONAL Y OBLIGACIONES SOCIALES					0



PRESUPUESTO INSTITUCIONAL DE GASTOS  
Al 30 de Setiembre del 2020

(En Soles)

PP-2

ENTIDAD : EMPRESA MUNICIPAL INMOBILIARIA DE LIMA S.A.

CONCEPTO	PRESUPUESTO INSTITUCIONAL DE APERTURA -	MODIFICACIONES			PRESUPUESTO INSTITUCIONAL MODIFICADO - PIM
		CRÉDITOS SUPLEMENTARIOS / INCREMENTOS	REDUCCIONES	ANULACIONES Y HABILITACIONES	
2.2 PENSIONES Y OTRAS PRESTACIONES SOCIALES					0
2.3 BIENES Y SERVICIOS					0
2.4 DONACIONES Y TRANSFERENCIAS					0
2.5 OTROS GASTOS					0
<b>GASTOS DE CAPITAL</b>	0	0	0	0	0
2.4 DONACIONES Y TRANSFERENCIAS					0
2.5 OTROS GASTOS					0
2.6 ADQUISICIÓN DE ACTIVOS NO FINANCIEROS					0
2.7 ADQUISICIÓN DE ACTIVOS FINANCIEROS					0
<b>SERVICIO DE LA DEUDA</b>	0	0	0	0	0
2.8.1 AMORTIZACIÓN DE LA DEUDA	0	0	0	0	0
2.8.1.1. AMORTIZACIÓN DE LA DEUDA EXTERNA					0
2.8.1.2. AMORTIZACIÓN DE LA DEUDA INTERNA					0
2.8.2 INTERESES DE LA DEUDA	0	0	0	0	0
2.8.2.1. INTERESES DE LA DEUDA EXTERNA					0
2.8.2.2. INTERESES DE LA DEUDA INTERNA					0
2.8.3 COMISIONES Y OTROS GASTOS DE LA DEUDA	0	0	0	0	0
2.8.3.1. COMISIONES Y OTROS GASTOS DE LA DEUDA EXTERNA					0
2.8.3.2. COMISIONES Y OTROS GASTOS DE LA DEUDA INTERNA					0
<b>TRANSFERENCIAS</b>	0	0	0	0	0
<b>GASTOS CORRIENTES</b>	0	0	0	0	0
2.1 PERSONAL Y OBLIGACIONES SOCIALES					0
2.2 PENSIONES Y OTRAS PRESTACIONES SOCIALES					0
2.3 BIENES Y SERVICIOS					0
2.4 DONACIONES Y TRANSFERENCIAS					0
2.5 OTROS GASTOS					0
<b>GASTOS DE CAPITAL</b>	0	0	0	0	0
2.4 DONACIONES Y TRANSFERENCIAS					0
2.5 OTROS GASTOS					0
2.6 ADQUISICIÓN DE ACTIVOS NO FINANCIEROS					0
2.7 ADQUISICIÓN DE ACTIVOS FINANCIEROS					0
<b>SERVICIO DE LA DEUDA</b>	0	0	0	0	0
2.8.1 AMORTIZACIÓN DE LA DEUDA	0	0	0	0	0
2.8.1.1. AMORTIZACIÓN DE LA DEUDA EXTERNA					0
2.8.1.2. AMORTIZACIÓN DE LA DEUDA INTERNA					0
2.8.2 INTERESES DE LA DEUDA	0	0	0	0	0
2.8.2.1. INTERESES DE LA DEUDA EXTERNA					0
2.8.2.2. INTERESES DE LA DEUDA INTERNA					0
2.8.3 COMISIONES Y OTROS GASTOS DE LA DEUDA	0	0	0	0	0
2.8.3.1. COMISIONES Y OTROS GASTOS DE LA DEUDA EXTERNA					0
2.8.3.2. COMISIONES Y OTROS GASTOS DE LA DEUDA INTERNA					0
<b>TOTAL DONACIONES Y TRANSFERENCIAS</b>	0	0	0	0	0
<b>5. RECURSOS DETERMINADOS</b>					0
18 CANON Y SOBRECANON, REGALIAS, RENTA DE ADUANAS Y PARTICIPAC.	0	0	0	0	0
<b>GASTOS CORRIENTES</b>	0	0	0	0	0
2.1 PERSONAL Y OBLIGACIONES SOCIALES					0
2.2 PENSIONES Y OTRAS PRESTACIONES SOCIALES					0
2.3 BIENES Y SERVICIOS					0
2.4 DONACIONES Y TRANSFERENCIAS					0
2.5 OTROS GASTOS					0
<b>GASTOS DE CAPITAL</b>	0	0	0	0	0
2.4 DONACIONES Y TRANSFERENCIAS					0
2.5 OTROS GASTOS					0
2.6 ADQUISICIÓN DE ACTIVOS NO FINANCIEROS					0
2.7 ADQUISICIÓN DE ACTIVOS FINANCIEROS					0
<b>SERVICIO DE LA DEUDA</b>	0	0	0	0	0
2.8.1 AMORTIZACIÓN DE LA DEUDA	0	0	0	0	0
2.8.1.1. AMORTIZACIÓN DE LA DEUDA EXTERNA					0
2.8.1.2. AMORTIZACIÓN DE LA DEUDA INTERNA					0
2.8.2 INTERESES DE LA DEUDA	0	0	0	0	0
2.8.2.1. INTERESES DE LA DEUDA EXTERNA					0
2.8.2.2. INTERESES DE LA DEUDA INTERNA					0
2.8.3 COMISIONES Y OTROS GASTOS DE LA DEUDA	0	0	0	0	0
2.8.3.1. COMISIONES Y OTROS GASTOS DE LA DEUDA EXTERNA					0
2.8.3.2. COMISIONES Y OTROS GASTOS DE LA DEUDA INTERNA					0
<b>TOTAL RECURSOS DETERMINADOS</b>	0	0	0	0	0
<b>TOTAL GENERAL</b>	8,308,798	655,000	0	0	8,963,798

Nota: - La fuente Recursos Determinados será utilizado por las empresas municipales de saneamiento que se les asignen recursos del FONIPREL.

RESUMEN GENERAL POR TODA FUENTE DE FINANCIAMIENTO					
<b>GASTOS CORRIENTES</b>	8,178,313	655,000	0	0	8,833,313
2.1 PERSONAL Y OBLIGACIONES SOCIALES	3,152,937	0	0	0	3,152,937
2.2 PENSIONES Y OTRAS PRESTACIONES SOCIALES	0	0	0	0	0



PRESUPUESTO INSTITUCIONAL DE GASTOS  
Al 30 de Setiembre del 2020


(En Soles)

PP-2

ENTIDAD : EMPRESA MUNICIPAL INMOBILIARIA DE LIMA S.A.

CONCEPTO	PRESUPUESTO INSTITUCIONAL DE APERTURA -	MODIFICACIONES			PRESUPUESTO INSTITUCIONAL MODIFICADO - PIM
		CREDITOS SUPLEMENTARIOS / INCREMENTOS	REDUCCIONES	ANULACIONES Y HABILITACIONES	
2.3 BIENES Y SERVICIOS	4,858,917	655,000	0	0	5,513,917
2.4 DONACIONES Y TRANSFERENCIAS	0	0	0	0	0
2.5 OTROS GASTOS	166,459	0	0	0	166,459
GASTOS DE CAPITAL	130,485	0	0	0	130,485
2.4 DONACIONES Y TRANSFERENCIAS	0	0	0	0	0
2.5 OTROS GASTOS	0	0	0	0	0
2.6 ADQUISICIÓN DE ACTIVOS NO FINANCIEROS	130,485	0	0	0	130,485
2.7 ADQUISICIÓN DE ACTIVOS FINANCIEROS	0	0	0	0	0
SERVICIO DE LA DEUDA	0	0	0	0	0
2.8.1 AMORTIZACIÓN DE LA DEUDA	0	0	0	0	0
2.8.1.1. AMORTIZACIÓN DE LA DEUDA EXTERNA	0	0	0	0	0
2.8.1.2. AMORTIZACIÓN DE LA DEUDA INTERNA	0	0	0	0	0
2.8.2 INTERESES DE LA DEUDA	0	0	0	0	0
2.8.2.1. INTERESES DE LA DEUDA EXTERNA	0	0	0	0	0
2.8.2.2. INTERESES DE LA DEUDA INTERNA	0	0	0	0	0
2.8.3 COMISIONES Y OTROS GASTOS DE LA DEUDA	0	0	0	0	0
2.8.3.1. COMISIONES Y OTROS GASTOS DE LA DEUDA EXTERNA	0	0	0	0	0
2.8.3.2. COMISIONES Y OTROS GASTOS DE LA DEUDA INTERNA	0	0	0	0	0
TOTAL RESUMEN GENERAL	8,308,798	655,000	0	0	8,963,798

  
MG. María De Fátima Calagua Montoya  
Gerente de Planificación Presupuesto y  
Modernización  
EMILIMA S.A.

  
JOSE ANTONIO PALOMINO MONTEAGUDO  
Gerente de Administración y  
Finanzas  
EMILIMA S.A.

  
MARITZA JOHANNA MANTURANO CASTRO  
GERENTE GENERAL  
EMILIMA S.A.



PRESUPUESTO INSTITUCIONAL DE GASTOS Y EJECUCIÓN  
Al 30 de Setiembre del 2020

(En Soles)

ANEXO PP-2/EP-1 GASTO

ENTIDAD : EMPRESA MUNICIPAL INMOBILIARIA DE LIMA S.A.

CONCEPTO	PRESUPUESTO INSTITUCIONAL DE APERTURA -	MODIFICACIONES			PRESUPUESTO INSTITUCIONAL MODIFICADO - PIM	EJECUCIÓN	VARIACIÓN
		CRÉDITOS SUPLEMENTARIOS /	REDUCCIONES	ANULACIONES Y HABILITACIONES			
<b>2. RECURSOS DIRECTAMENTE RECAUDADOS</b>					0	0	0
<b>09 RECURSOS DIRECTAMENTE RECAUDADOS</b>					0	0	0
<b>GASTOS CORRIENTES</b>	8,178,313	655,000	0	0	8,833,313	3,416,292	5,417,021
2.1 PERSONAL Y OBLIGACIONES SOCIALES	3,152,937				3,152,937	1,877,668	1,275,269
2.2 PENSIONES Y OTRAS PRESTACIONES SOCIALES					0	0	0
2.3 BIENES Y SERVICIOS	4,858,917	655,000			5,513,917	1,520,773	3,993,144
2.4 DONACIONES Y TRANSFERENCIAS					0	0	0
2.5 OTROS GASTOS	166,459				166,459	17,851	148,608
<b>GASTOS DE CAPITAL</b>	130,485	0	0	0	130,485	59,848	70,637
2.4 DONACIONES Y TRANSFERENCIAS					0	0	0
2.5 OTROS GASTOS					0	0	0
2.6 ADQUISICIÓN DE ACTIVOS NO FINANCIEROS	130,485				130,485	59,848	70,637
2.7 ADQUISICIÓN DE ACTIVOS FINANCIEROS					0	0	0
<b>SERVICIO DE LA DEUDA</b>	0	0	0	0	0	0	0
2.8.1 AMORTIZACIÓN DE LA DEUDA	0	0	0	0	0	0	0
2.8.1.1. AMORTIZACIÓN DE LA DEUDA EXTERNA					0	0	0
2.8.1.2. AMORTIZACIÓN DE LA DEUDA INTERNA					0	0	0
2.8.2 INTERESES DE LA DEUDA	0	0	0	0	0	0	0
2.8.2.1. INTERESES DE LA DEUDA EXTERNA					0	0	0
2.8.2.2. INTERESES DE LA DEUDA INTERNA					0	0	0
2.8.3 COMISIONES Y OTROS GASTOS DE LA DEUDA	0	0	0	0	0	0	0
2.8.3.1. COMISIONES Y OTROS GASTOS DE LA DEUDA EXTERNA					0	0	0
2.8.3.2. COMISIONES Y OTROS GASTOS DE LA DEUDA INTERNA					0	0	0
<b>TOTAL RECURSOS DIREC.RECAUDADOS</b>	8,308,798	655,000	0	0	8,963,798	3,476,140	5,487,658
<b>3. RECURSOS POR OPERACIONES OFICIALES DE CRÉDITO</b>					0	0	0
<b>19 RECURSOS POR OPERACIONES OFICIALES DE CRÉDITO</b>					0	0	0
<b>ENDEUDAMIENTO EXTERNO</b>	0	0	0	0	0	0	0
<b>GASTOS CORRIENTES</b>	0	0	0	0	0	0	0
2.1 PERSONAL Y OBLIGACIONES SOCIALES						0	0
2.2 PENSIONES Y OTRAS PRESTACIONES SOCIALES						0	0
2.3 BIENES Y SERVICIOS					0	0	0
2.4 DONACIONES Y TRANSFERENCIAS					0	0	0
2.5 OTROS GASTOS					0	0	0
<b>GASTOS DE CAPITAL</b>	0	0	0	0	0	0	0
2.4 DONACIONES Y TRANSFERENCIAS						0	0
2.5 OTROS GASTOS					0	0	0
2.6 ADQUISICIÓN DE ACTIVOS NO FINANCIEROS					0	0	0
2.7 ADQUISICIÓN DE ACTIVOS FINANCIEROS					0	0	0
<b>SERVICIO DE LA DEUDA</b>	0	0	0	0	0	0	0
2.8.1 AMORTIZACIÓN DE LA DEUDA	0	0	0	0	0	0	0
2.8.1.1. AMORTIZACIÓN DE LA DEUDA EXTERNA					0	0	0
2.8.1.2. AMORTIZACIÓN DE LA DEUDA INTERNA					0	0	0
2.8.2 INTERESES DE LA DEUDA	0	0	0	0	0	0	0
2.8.2.1. INTERESES DE LA DEUDA EXTERNA					0	0	0
2.8.2.2. INTERESES DE LA DEUDA INTERNA					0	0	0
2.8.3 COMISIONES Y OTROS GASTOS DE LA DEUDA	0	0	0	0	0	0	0
2.8.3.1. COMISIONES Y OTROS GASTOS DE LA DEUDA EXTERNA					0	0	0
2.8.3.2. COMISIONES Y OTROS GASTOS DE LA DEUDA INTERNA					0	0	0
<b>ENDEUDAMIENTO INTERNO</b>	0	0	0	0	0	0	0
<b>GASTOS CORRIENTES</b>	0	0	0	0	0	0	0
2.1 PERSONAL Y OBLIGACIONES SOCIALES						0	0
2.2 PENSIONES Y OTRAS PRESTACIONES SOCIALES						0	0
2.3 BIENES Y SERVICIOS					0	0	0
2.4 DONACIONES Y TRANSFERENCIAS					0	0	0
2.5 OTROS GASTOS					0	0	0
<b>GASTOS DE CAPITAL</b>	0	0	0	0	0	0	0
2.4 DONACIONES Y TRANSFERENCIAS						0	0
2.5 OTROS GASTOS					0	0	0
2.6 ADQUISICIÓN DE ACTIVOS NO FINANCIEROS					0	0	0
2.7 ADQUISICIÓN DE ACTIVOS FINANCIEROS					0	0	0
<b>SERVICIO DE LA DEUDA</b>	0	0	0	0	0	0	0
2.8.1 AMORTIZACIÓN DE LA DEUDA	0	0	0	0	0	0	0
2.8.1.1. AMORTIZACIÓN DE LA DEUDA EXTERNA					0	0	0
2.8.1.2. AMORTIZACIÓN DE LA DEUDA INTERNA					0	0	0
2.8.2 INTERESES DE LA DEUDA	0	0	0	0	0	0	0
2.8.2.1. INTERESES DE LA DEUDA EXTERNA					0	0	0
2.8.2.2. INTERESES DE LA DEUDA INTERNA					0	0	0
2.8.3 COMISIONES Y OTROS GASTOS DE LA DEUDA	0	0	0	0	0	0	0
2.8.3.1. COMISIONES Y OTROS GASTOS DE LA DEUDA EXTERNA					0	0	0





PRESUPUESTO INSTITUCIONAL DE GASTOS Y EJECUCIÓN  
Al 30 de Setiembre del 2020

(En Soles)

ANEXO PP-2/EP-1 GASTO

ENTIDAD : EMPRESA MUNICIPAL INMOBILIARIA DE LIMA S.A.

CONCEPTO	PRESUPUESTO INSTITUCIONAL DE APERTURA -	MODIFICACIONES			PRESUPUESTO INSTITUCIONAL MODIFICADO - PIM	EJECUCIÓN	VARIACIÓN
		CRÉDITOS SUPLEMENTARIOS /	REDUCCIONES	ANULACIONES Y HABILITACIONES			
2.8.3.2. COMISIONES Y OTROS GASTOS DE LA DEUDA INTERNA					0	0	0
TOTAL RECURSOS POR OPERACIONES OFICIALES DE CRÉDITO	0	0	0	0	0	0	0
4. DONACIONES Y TRANSFERENCIAS					0	0	0
13 DONACIONES Y TRANSFERENCIAS					0	0	0
DONACIONES	0	0	0	0	0	0	0
GASTOS CORRIENTES	0	0	0	0	0	0	0
2.1 PERSONAL Y OBLIGACIONES SOCIALES					0	0	0
2.2 PENSIONES Y OTRAS PRESTACIONES SOCIALES					0	0	0
2.3 BIENES Y SERVICIOS					0	0	0
2.4 DONACIONES Y TRANSFERENCIAS					0	0	0
2.5 OTROS GASTOS					0	0	0
GASTOS DE CAPITAL	0	0	0	0	0	0	0
2.4 DONACIONES Y TRANSFERENCIAS					0	0	0
2.5 OTROS GASTOS					0	0	0
2.6 ADQUISICIÓN DE ACTIVOS NO FINANCIEROS					0	0	0
2.7 ADQUISICIÓN DE ACTIVOS FINANCIEROS					0	0	0
SERVICIO DE LA DEUDA	0	0	0	0	0	0	0
2.8.1 AMORTIZACIÓN DE LA DEUDA	0	0	0	0	0	0	0
2.8.1.1. AMORTIZACIÓN DE LA DEUDA EXTERNA					0	0	0
2.8.1.2. AMORTIZACIÓN DE LA DEUDA INTERNA					0	0	0
2.8.2 INTERESES DE LA DEUDA	0	0	0	0	0	0	0
2.8.2.1. INTERESES DE LA DEUDA EXTERNA					0	0	0
2.8.2.2. INTERESES DE LA DEUDA INTERNA					0	0	0
2.8.3 COMISIONES Y OTROS GASTOS DE LA DEUDA	0	0	0	0	0	0	0
2.8.3.1. COMISIONES Y OTROS GASTOS DE LA DEUDA EXTERNA					0	0	0
2.8.3.2. COMISIONES Y OTROS GASTOS DE LA DEUDA INTERNA					0	0	0
TRANSFERENCIAS	0	0	0	0	0	0	0
GASTOS CORRIENTES	0	0	0	0	0	0	0
2.1 PERSONAL Y OBLIGACIONES SOCIALES					0	0	0
2.2 PENSIONES Y OTRAS PRESTACIONES SOCIALES					0	0	0
2.3 BIENES Y SERVICIOS					0	0	0
2.4 DONACIONES Y TRANSFERENCIAS					0	0	0
2.5 OTROS GASTOS					0	0	0
GASTOS DE CAPITAL	0	0	0	0	0	0	0
2.4 DONACIONES Y TRANSFERENCIAS					0	0	0
2.5 OTROS GASTOS					0	0	0
2.6 ADQUISICIÓN DE ACTIVOS NO FINANCIEROS					0	0	0
2.7 ADQUISICIÓN DE ACTIVOS FINANCIEROS					0	0	0
SERVICIO DE LA DEUDA	0	0	0	0	0	0	0
2.8.1 AMORTIZACIÓN DE LA DEUDA	0	0	0	0	0	0	0
2.8.1.1. AMORTIZACIÓN DE LA DEUDA EXTERNA					0	0	0
2.8.1.2. AMORTIZACIÓN DE LA DEUDA INTERNA					0	0	0
2.8.2 INTERESES DE LA DEUDA	0	0	0	0	0	0	0
2.8.2.1. INTERESES DE LA DEUDA EXTERNA					0	0	0
2.8.2.2. INTERESES DE LA DEUDA INTERNA					0	0	0
2.8.3 COMISIONES Y OTROS GASTOS DE LA DEUDA	0	0	0	0	0	0	0
2.8.3.1. COMISIONES Y OTROS GASTOS DE LA DEUDA EXTERNA					0	0	0
2.8.2.2. COMISIONES Y OTROS GASTOS DE LA DEUDA INTERNA					0	0	0
TOTAL DONACIONES Y TRANSFERENCIAS	0	0	0	0	0	0	0
5. RECURSOS DETERMINADOS					0	0	0
18 CANON Y SOBRECANON, REGALIAS, RENTA DE ADUANAS Y PARTICIPAC.	0	0	0	0	0	0	0
GASTOS CORRIENTES	0	0	0	0	0	0	0
2.1 PERSONAL Y OBLIGACIONES SOCIALES					0	0	0
2.2 PENSIONES Y OTRAS PRESTACIONES SOCIALES					0	0	0
2.3 BIENES Y SERVICIOS					0	0	0
2.4 DONACIONES Y TRANSFERENCIAS					0	0	0
2.5 OTROS GASTOS					0	0	0
GASTOS DE CAPITAL	0	0	0	0	0	0	0
2.4 DONACIONES Y TRANSFERENCIAS					0	0	0
2.5 OTROS GASTOS					0	0	0
2.6 ADQUISICIÓN DE ACTIVOS NO FINANCIEROS					0	0	0
2.7 ADQUISICIÓN DE ACTIVOS FINANCIEROS					0	0	0
SERVICIO DE LA DEUDA	0	0	0	0	0	0	0
2.8.1 AMORTIZACIÓN DE LA DEUDA	0	0	0	0	0	0	0
2.8.1.1. AMORTIZACIÓN DE LA DEUDA EXTERNA					0	0	0
2.8.1.2. AMORTIZACIÓN DE LA DEUDA INTERNA					0	0	0
2.8.2 INTERESES DE LA DEUDA	0	0	0	0	0	0	0
2.8.2.1. INTERESES DE LA DEUDA EXTERNA					0	0	0
2.8.2.2. INTERESES DE LA DEUDA INTERNA					0	0	0



PRESUPUESTO INSTITUCIONAL DE GASTOS Y EJECUCIÓN  
Al 30 de Setiembre del 2020

(En Soles)

ANEXO PP-2/EP-1 GASTO

ENTIDAD : EMPRESA MUNICIPAL INMOBILIARIA DE LIMA S.A.

CONCEPTO	PRESUPUESTO INSTITUCIONAL DE APERTURA -	MODIFICACIONES			PRESUPUESTO INSTITUCIONAL MODIFICADO - PIM	EJECUCIÓN	VARIACIÓN
		CRÉDITOS SUPLEMENTARIOS /	REDUCCIONES	ANULACIONES Y HABILITACIONES			
2.8.3 COMISIONES Y OTROS GASTOS DE LA DEUDA	0	0	0	0	0	0	0
2.8.3.1. COMISIONES Y OTROS GASTOS DE LA DEUDA EXTERNA	0	0	0	0	0	0	0
2.8.3.2. COMISIONES Y OTROS GASTOS DE LA DEUDA INTERNA	0	0	0	0	0	0	0
TOTAL RECURSOS DETERMINADOS	0	0	0	0	0	0	0
TOTAL GENERAL	8,308,798	655,000	0	0	8,963,798	3,476,140	5,487,658

Nota: Los importes del presente anexo son obtenidos automáticamente del formato PP-2 (PIA, Modificaciones y PIM) y EP-1 (Ejecución Gastos)  
- En la columna variación, la ejecución no debe superar al marco presupuestario (PIM) deteniendo revisar las partidas una por una.

RESUMEN GENERAL POR TODA FUENTE DE FINANCIAMIENTO							
GASTOS CORRIENTES	8,178,313	655,000	0	0	8,833,313	3,416,292	5,417,021
2.1 PERSONAL Y OBLIGACIONES SOCIALES	3,152,937	0	0	0	3,152,937	1,877,868	1,275,289
2.2 PENSIONES Y OTRAS PRESTACIONES SOCIALES	0	0	0	0	0	0	0
2.3 BIENES Y SERVICIOS	4,858,917	655,000	0	0	5,513,917	1,520,773	3,993,144
2.4 DONACIONES Y TRANSFERENCIAS	0	0	0	0	0	0	0
2.5 OTROS GASTOS	166,459	0	0	0	166,459	17,851	148,608
GASTOS DE CAPITAL	130,485	0	0	0	130,485	59,848	70,637
2.4 DONACIONES Y TRANSFERENCIAS	0	0	0	0	0	0	0
2.5 OTROS GASTOS	0	0	0	0	0	0	0
2.6 ADQUISICIÓN DE ACTIVOS NO FINANCIEROS	130,485	0	0	0	130,485	59,848	70,637
2.7 ADQUISICIÓN DE ACTIVOS FINANCIEROS	0	0	0	0	0	0	0
SERVICIO DE LA DEUDA	0	0	0	0	0	0	0
2.8.1 AMORTIZACIÓN DE LA DEUDA	0	0	0	0	0	0	0
2.8.1.1. AMORTIZACIÓN DE LA DEUDA EXTERNA	0	0	0	0	0	0	0
2.8.1.2. AMORTIZACIÓN DE LA DEUDA INTERNA	0	0	0	0	0	0	0
2.8.2 INTERESES DE LA DEUDA	0	0	0	0	0	0	0
2.8.2.1. INTERESES DE LA DEUDA EXTERNA	0	0	0	0	0	0	0
2.8.2.2. INTERESES DE LA DEUDA INTERNA	0	0	0	0	0	0	0
2.8.3 COMISIONES Y OTROS GASTOS DE LA DEUDA	0	0	0	0	0	0	0
2.8.3.1. COMISIONES Y OTROS GASTOS DE LA DEUDA EXTERNA	0	0	0	0	0	0	0
2.8.3.2. COMISIONES Y OTROS GASTOS DE LA DEUDA INTERNA	0	0	0	0	0	0	0
TOTAL RESUMEN GENERAL	8,308,798	655,000	0	0	8,963,798	3,476,140	5,487,658

  
MG. Marja De Fátima Calagua Montoya  
Gerente de Planificación Presupuesto y  
Modernización  
EMILIMA S.A.

  
JOSE ANTONIO PALOMINO ARBUTE AGUILO  
Gerente de Administración y  
Finanzas  
EMILIMA S.A.

  
MARITZA JOHANNA MANTURANO CASTRO  
GERENTE GENERAL  
EMILIMA S.A.



ESTADO DE EJECUCION DE INGRESOS Y GASTOS

Al 30 de Setiembre del 2020

(En Soles)

EP-1

ENTIDAD : EMPRESA MUNICIPAL INMOBILIARIA DE LIMA S.A.

RECURSOS	EJECUCIÓN INGRESOS	GASTOS PÚBLICOS	EJECUCIÓN GASTOS
<b>2. RECURSOS DIRECTAMENTE RECAUDADOS</b>		<b>2. RECURSOS DIRECTAMENTE RECAUDADOS</b>	
<b>09 RECURSOS DIRECTAMENTE RECAUDADOS</b>		<b>09 RECURSOS DIRECTAMENTE RECAUDADOS</b>	
<b>INGRESOS CORRIENTES</b>	<b>3,428,552</b>	<b>GASTOS CORRIENTES</b>	<b>3,416,292</b>
1.1 IMPUESTOS Y CONTRIBUCIONES OBLIGATORIAS		2.1 PERSONAL Y OBLIGACIONES SOCIALES	1,877,668
1.2 CONTRIBUCIONES SOCIALES		2.2 PENSIONES Y OTRAS PRESTACIONES SOCIALES	
1.3 VENTA DE BIENES Y SERVICIOS Y DERECHOS	3,412,995	2.3 BIENES Y SERVICIOS	1,520,773
1.3.1 VENTA DE BIENES		2.4 DONACIONES Y TRANSFERENCIAS	
1.3.2 DERECHOS Y TASAS ADMINISTRATIVAS		2.5 OTROS GASTOS	17,851
1.3.3 VENTA DE SERVICIOS	3,412,995	<b>GASTOS DE CAPITAL</b>	<b>59,848</b>
1.5 OTROS INGRESOS (- 1.5.4)	15,557	2.4 DONACIONES Y TRANSFERENCIAS	
1.5.1 RENTAS DE LA PROPIEDAD		2.5 OTROS GASTOS	
1.5.2 MULTAS Y SANCIONES NO TRIBUTARIAS		2.6 ADQUISICIÓN DE ACTIVOS NO FINANCIEROS	59,848
1.5.5 INGRESOS DIVERSOS	15,557	2.7 ADQUISICIÓN DE ACTIVOS FINANCIEROS	
<b>INGRESOS DE CAPITAL</b>	<b>0</b>	<b>SERVICIO DE LA DEUDA</b>	<b>0</b>
1.6 VENTA DE ACTIVOS NO FINANCIEROS		2.8.1 AMORTIZACIÓN DE LA DEUDA	0
1.7 VENTA DE ACTIVOS FINANCIEROS		2.8.1.1. AMORTIZACIÓN DE LA DEUDA EXTERNA	
<b>TRANSFERENCIAS</b>	<b>0</b>	2.8.1.2. AMORTIZACIÓN DE LA DEUDA INTERNA	
1.4 DONACIONES Y TRANSFERENCIAS	0	2.8.2 INTERESES DE LA DEUDA	0
1.4.1 DONACIONES Y TRANSFERENCIAS CORRIENTES		2.8.2.1. INTERESES DE LA DEUDA EXTERNA	
1.4.2 DONACIONES DE CAPITAL		2.8.2.2. INTERESES DE LA DEUDA INTERNA	
<b>FINANCIAMIENTO</b>	<b>655,000</b>	2.8.3 COMISIONES Y OTROS GASTOS DE LA DEUDA	0
1.9 SALDOS DE BALANCE	655,000	2.8.3.1. COMISIONES Y OTROS GASTOS DE LA DEUDA	
		2.8.3.2. COMISIONES Y OTROS GASTOS DE LA DEUDA	
<b>TOTAL RECURSOS DIREC.RECAUDADOS</b>	<b>4,083,552</b>	<b>TOTAL RECURSOS DIREC.RECAUDADOS</b>	<b>3,476,140</b>
<b>3. RECURSOS POR OPERACIONES OFICIALES DE</b>		<b>3. RECURSOS POR OPERACIONES OFICIALES DE</b>	
<b>19 RECURSOS POR OPERACIONES OFICIALES DE</b>		<b>19 RECURSOS POR OPERACIONES OFICIALES DE</b>	
<b>ENDEUDAMIENTO EXTERNO</b>	<b>0</b>	<b>ENDEUDAMIENTO EXTERNO</b>	<b>0</b>
<b>INGRESOS CORRIENTES</b>	<b>0</b>	<b>GASTOS CORRIENTES</b>	<b>0</b>
1.5 OTROS INGRESOS	0	2.1 PERSONAL Y OBLIGACIONES SOCIALES	
1.5.1 RENTAS DE LA PROPIEDAD		2.2 PENSIONES Y OTRAS PRESTACIONES SOCIALES	
<b>TRANSFERENCIAS</b>	<b>0</b>	2.3 BIENES Y SERVICIOS	
1.4 DONACIONES Y TRANSFERENCIAS	0	2.4 DONACIONES Y TRANSFERENCIAS	
1.4.1 DONACIONES Y TRANSFERENCIAS CORRIENTES		2.5 OTROS GASTOS	
1.4.2 DONACIONES DE CAPITAL		<b>GASTOS DE CAPITAL</b>	<b>0</b>
<b>FINANCIAMIENTO</b>	<b>0</b>	2.4 DONACIONES Y TRANSFERENCIAS	
1.8.1 ENDEUDAMIENTO EXTERNO		2.5 OTROS GASTOS	
1.9 SALDOS DE BALANCE		2.6 ADQUISICIÓN DE ACTIVOS NO FINANCIEROS	
		2.7 ADQUISICIÓN DE ACTIVOS FINANCIEROS	
		<b>SERVICIO DE LA DEUDA</b>	<b>0</b>
		2.8.1 AMORTIZACIÓN DE LA DEUDA	0
		2.8.1.1. AMORTIZACIÓN DE LA DEUDA EXTERNA	
		2.8.1.2. AMORTIZACIÓN DE LA DEUDA INTERNA	
		2.8.2 INTERESES DE LA DEUDA	0
		2.8.2.1. INTERESES DE LA DEUDA EXTERNA	
		2.8.2.2. INTERESES DE LA DEUDA INTERNA	
		2.8.3 COMISIONES Y OTROS GASTOS DE LA DEUDA	0
		2.8.3.1. COMISIONES Y OTROS GASTOS DE LA DEUDA	
		2.8.3.2. COMISIONES Y OTROS GASTOS DE LA DEUDA	
<b>ENDEUDAMIENTO INTERNO</b>	<b>0</b>	<b>ENDEUDAMIENTO INTERNO</b>	<b>0</b>
<b>INGRESOS CORRIENTES</b>	<b>0</b>	<b>GASTOS CORRIENTES</b>	<b>0</b>
1.5 OTROS INGRESOS	0	2.1 PERSONAL Y OBLIGACIONES SOCIALES	
1.5.1 RENTAS DE LA PROPIEDAD		2.2 PENSIONES Y OTRAS PRESTACIONES SOCIALES	
<b>TRANSFERENCIAS</b>	<b>0</b>	2.3 BIENES Y SERVICIOS	
1.4 DONACIONES Y TRANSFERENCIAS	0	2.4 DONACIONES Y TRANSFERENCIAS	
1.4.1 DONACIONES Y TRANSFERENCIAS CORRIENTES		2.5 OTROS GASTOS	
1.4.2 DONACIONES DE CAPITAL		<b>GASTOS DE CAPITAL</b>	<b>0</b>
<b>FINANCIAMIENTO</b>	<b>0</b>	2.4 DONACIONES Y TRANSFERENCIAS	
1.8.2 ENDEUDAMIENTO INTERNO		2.5 OTROS GASTOS	
1.9 SALDOS DE BALANCE		2.6 ADQUISICIÓN DE ACTIVOS NO FINANCIEROS	
		2.7 ADQUISICIÓN DE ACTIVOS FINANCIEROS	
		<b>SERVICIO DE LA DEUDA</b>	<b>0</b>
		2.8.1 AMORTIZACIÓN DE LA DEUDA	0
		2.8.1.1. AMORTIZACIÓN DE LA DEUDA EXTERNA	
		2.8.1.2. AMORTIZACIÓN DE LA DEUDA INTERNA	
		2.8.2 INTERESES DE LA DEUDA	0
		2.8.2.1. INTERESES DE LA DEUDA EXTERNA	
		2.8.2.2. INTERESES DE LA DEUDA INTERNA	
		2.8.3 COMISIONES Y OTROS GASTOS DE LA DEUDA	0



ESTADO DE EJECUCION DE INGRESOS Y GASTOS

Al 30 de Setiembre del 2020

(En Soles)

EP-1

ENTIDAD : EMPRESA MUNICIPAL INMOBILIARIA DE LIMA S.A.

RECURSOS	EJECUCIÓN INGRESOS	GASTOS PÚBLICOS	EJECUCIÓN GASTOS
		2.8.3.1. COMISIONES Y OTROS GASTOS DE LA DEUDA	
		2.8.3.2. COMISIONES Y OTROS GASTOS DE LA DEUDA	
TOTAL RECURSOS POR OPERACIONES OFICIALES DE	0	TOTAL RECURSOS POR OPERACIONES OFICIALES DE	0
4. DONACIONES Y TRANSFERENCIAS		4. DONACIONES Y TRANSFERENCIAS	
13 DONACIONES Y TRANSFERENCIAS		13 DONACIONES Y TRANSFERENCIAS	
DONACIONES	0	DONACIONES	0
INGRESOS CORRIENTES	0	GASTOS CORRIENTES	0
1.5 OTROS INGRESOS		2.1 PERSONAL Y OBLIGACIONES SOCIALES	
1.5.1 RENTAS DE LA PROPIEDAD		2.2 PENSIONES Y OTRAS PRESTACIONES SOCIALES	
		2.3 BIENES Y SERVICIOS	
		2.4 DONACIONES Y TRANSFERENCIAS	
INGRESOS DE CAPITAL	0	2.5 OTROS GASTOS	
1.7 VENTA DE ACTIVOS FINANCIEROS		GASTOS DE CAPITAL	0
		2.4 DONACIONES Y TRANSFERENCIAS	
TRANSFERENCIAS	0	2.5 OTROS GASTOS	
1.4 DONACIONES Y TRANSFERENCIAS (-1.4.1.3		2.6 ADQUISICIÓN DE ACTIVOS NO FINANCIEROS	
1.4.1 DONACIONES Y TRANSFERENCIAS CORRIENTES		2.7 ADQUISICIÓN DE ACTIVOS FINANCIEROS	
1.4.2 DONACIONES DE CAPITAL		SERVICIO DE LA DEUDA	0
1.5 OTROS INGRESOS	0	2.8.1 AMORTIZACIÓN DE LA DEUDA	0
1.5.4 TRANSFERENCIAS VOLUNTARIAS	0	2.8.1.1. AMORTIZACIÓN DE LA DEUDA EXTERNA	
1.5.4.1 TRANSFERENCIAS VOLUNTARIAS		2.8.1.2. AMORTIZACIÓN DE LA DEUDA INTERNA	
1.5.4.2 TRANSFERENCIAS VOLUNTARIAS DE		2.8.2 INTERESES DE LA DEUDA	0
FINANCIAMIENTO	0	2.8.2.1. INTERESES DE LA DEUDA EXTERNA	
1.9 SALDOS DE BALANCE		2.8.2.2. INTERESES DE LA DEUDA INTERNA	
		2.8.3 COMISIONES Y OTROS GASTOS DE LA DEUDA	0
		2.8.3.1. COMISIONES Y OTROS GASTOS DE LA DEUDA	
		2.8.3.2. COMISIONES Y OTROS GASTOS DE LA DEUDA	
TRANSFERENCIAS	0	TRANSFERENCIAS	0
INGRESOS CORRIENTES	0	GASTOS CORRIENTES	0
1.5 OTROS INGRESOS		2.1 PERSONAL Y OBLIGACIONES SOCIALES	
1.5.1 RENTAS DE LA PROPIEDAD		2.2 PENSIONES Y OTRAS PRESTACIONES SOCIALES	
1.5.5 INGRESOS DIVERSOS		2.3 BIENES Y SERVICIOS	
TRANSFERENCIAS	0	2.4 DONACIONES Y TRANSFERENCIAS	
1.4 DONACIONES Y TRANSFERENCIAS ( 1.4.1.3 +		2.5 OTROS GASTOS	
1.4.1 DONACIONES Y TRANSFERENCIAS	0	GASTOS DE CAPITAL	0
1.4.1.3 DE OTRAS UNIDADES DE GOBIERNO		2.4 DONACIONES Y TRANSFERENCIAS	
1.4.2 DONACIONES DE CAPITAL	0	2.5 OTROS GASTOS	
1.4.2.3 DE OTRAS UNIDADES DE GOBIERNO		2.6 ADQUISICIÓN DE ACTIVOS NO FINANCIEROS	
FINANCIAMIENTO	0	2.7 ADQUISICIÓN DE ACTIVOS FINANCIEROS	
1.9 SALDOS DE BALANCE		SERVICIO DE LA DEUDA	0
		2.8.1 AMORTIZACIÓN DE LA DEUDA	
		2.8.1.1. AMORTIZACIÓN DE LA DEUDA EXTERNA	
		2.8.1.2. AMORTIZACIÓN DE LA DEUDA INTERNA	
		2.8.2 INTERESES DE LA DEUDA	0
		2.8.2.1. INTERESES DE LA DEUDA EXTERNA	
		2.8.2.2. INTERESES DE LA DEUDA INTERNA	
		2.8.3 COMISIONES Y OTROS GASTOS DE LA DEUDA	0
		2.8.3.1. COMISIONES Y OTROS GASTOS DE LA DEUDA	
		2.8.3.2. COMISIONES Y OTROS GASTOS DE LA DEUDA	
TOTAL DONACIONES Y TRANSFERENCIAS	0	TOTAL DONACIONES Y TRANSFERENCIAS	0
5. RECURSOS DETERMINADOS		5. RECURSOS DETERMINADOS	
18 CANON Y SOBRECANON, REGALÍAS, RENTA DE	0	18 CANON Y SOBRECANON, REGALÍAS, RENTA DE	0
TRANSFERENCIAS	0	GASTOS CORRIENTES	0
1.4 DONACIONES Y TRANSFERENCIAS	0	2.1 PERSONAL Y OBLIGACIONES SOCIALES	
1.4.1 DONACIONES Y TRANSFERENCIAS	0	2.2 PENSIONES Y OTRAS PRESTACIONES SOCIALES	
1.4.1.3 DE OTRAS UNIDADES DE GOBIERNO		2.3 BIENES Y SERVICIOS	
1.4.2 DONACIONES DE CAPITAL	0	2.4 DONACIONES Y TRANSFERENCIAS	
1.4.2.3 DE OTRAS UNIDADES DE GOBIERNO		2.5 OTROS GASTOS	
FINANCIAMIENTO	0	GASTOS DE CAPITAL	0
1.9 SALDOS DE BALANCE		2.4 DONACIONES Y TRANSFERENCIAS	
		2.5 OTROS GASTOS	
		2.6 ADQUISICIÓN DE ACTIVOS NO FINANCIEROS	
		2.7 ADQUISICIÓN DE ACTIVOS FINANCIEROS	
		SERVICIO DE LA DEUDA	0
		2.8.1 AMORTIZACIÓN DE LA DEUDA	0
		2.8.1.1. AMORTIZACIÓN DE LA DEUDA EXTERNA	
		2.8.1.2. AMORTIZACIÓN DE LA DEUDA INTERNA	
		2.8.2 INTERESES DE LA DEUDA	0



ESTADO DE EJECUCION DE INGRESOS Y GASTOS

Al 30 de Setiembre del 2020

(En Soles)

EP-1

ENTIDAD : EMPRESA MUNICIPAL INMOBILIARIA DE LIMA S.A.

RECURSOS	EJECUCIÓN INGRESOS	GASTOS PÚBLICOS	EJECUCIÓN GASTOS
		2.8.2.1. INTERESES DE LA DEUDA EXTERNA 2.8.2.2. INTERESES DE LA DEUDA INTERNA 2.8.3 COMISIONES Y OTROS GASTOS DE LA DEUDA 2.8.3.1. COMISIONES Y OTROS GASTOS DE LA DEUDA 2.8.3.2. COMISIONES Y OTROS GASTOS DE LA DEUDA	0
TOTAL RECURSOS DETERMINADOS	0	TOTAL RECURSOS DETERMINADOS	0
TOTAL GENERAL	4,083,552	TOTAL GENERAL	3,476,140
<b>RESUMEN GENERAL POR TODA FUENTE DE FINANCIAMIENTO</b>			
INGRESOS CORRIENTES	3,428,552	GASTOS CORRIENTES	3,416,292
1.1 IMPUESTOS Y CONTRIBUCIONES OBLIGATORIAS	0	2.1 PERSONAL Y OBLIGACIONES SOCIALES	1,877,668
1.2 CONTRIBUCIONES SOCIALES	0	2.2 PENSIONES Y OTRAS PRESTACIONES SOCIALES	0
1.3 VENTA DE BIENES Y SERVICIOS Y DERECHOS	3,412,995	2.3 BIENES Y SERVICIOS	1,520,773
1.3.1 VENTA DE BIENES	0	2.4 DONACIONES Y TRANSFERENCIAS	0
1.3.2 DERECHOS Y TASAS ADMINISTRATIVAS	0	2.5 OTROS GASTOS	17,851
1.3.3 VENTA DE SERVICIOS	3,412,995	GASTOS DE CAPITAL	59,848
1.5 OTROS INGRESOS (- 1.5.4)	15,557	2.4 DONACIONES Y TRANSFERENCIAS	0
1.5.1 RENTAS DE LA PROPIEDAD	0	2.5 OTROS GASTOS	0
1.5.2 MULTAS Y SANCIONES NO TRIBUTARIAS	0	2.6 ADQUISICIÓN DE ACTIVOS NO FINANCIEROS	59,848
1.5.5 INGRESOS DIVERSOS	15,557	2.7 ADQUISICIÓN DE ACTIVOS FINANCIEROS	0
INGRESOS DE CAPITAL	0	SERVICIO DE LA DEUDA	0
1.6 VENTA DE ACTIVOS NO FINANCIEROS	0	2.8.1 AMORTIZACIÓN DE LA DEUDA	0
1.7 VENTA DE ACTIVOS FINANCIEROS	0	2.8.1.1. AMORTIZACIÓN DE LA DEUDA EXTERNA	0
TRANSFERENCIAS	0	2.8.1.2. AMORTIZACIÓN DE LA DEUDA INTERNA	0
1.4 DONACIONES Y TRANSFERENCIAS	0	2.8.2 INTERESES DE LA DEUDA	0
1.4.1 DONACIONES Y TRANSFERENCIAS CORRIENTES	0	2.8.2.1. INTERESES DE LA DEUDA EXTERNA	0
1.4.2 DONACIONES DE CAPITAL	0	2.8.2.2. INTERESES DE LA DEUDA INTERNA	0
1.5 OTROS INGRESOS	0	2.8.3 COMISIONES Y OTROS GASTOS DE LA DEUDA	0
1.5.1 RENTAS DE LA PROPIEDAD	0	2.8.3.1. COMISIONES Y OTROS GASTOS DE LA DEUDA	0
1.5.4 TRANSFERENCIAS VOLUNTARIAS	0	2.8.3.2. COMISIONES Y OTROS GASTOS DE LA DEUDA	0
1.5.5 INGRESOS DIVERSOS	0		
FINANCIAMIENTO	655,000		
1.8.1 ENDEUDAMIENTO EXTERNO	0		
1.8.2 ENDEUDAMIENTO INTERNO	0		
1.9 SALDOS DE BALANCE	655,000		
TOTAL RESUMEN GENERAL	4,083,552	TOTAL RESUMEN GENERAL	3,476,140

Nota: - Los Ingresos y Gastos por Fuentes de Financiamiento se adecúan a las disposiciones vigentes para el período.  
- La Fuente Recursos Determinados será utilizada sólo por las empresas municipales de saneamiento que se les asignen recursos provenientes del FONPREL.

  
MG. María De Fátima Calagua Montoya  
Gerente de Planificación Presupuesto y  
Modernización  
EMILIMA S.A.

  
JOSE ANTONIO PALOMINO MONTES  
Gerente de Administración y  
Finanzas  
EMILIMA S.A.

  
MARITZA JOHANNA MANTURANO CASTRO  
GERENTE GENERAL  
EMILIMA S.A.



EJECUCIÓN DE INGRESOS VERSUS EJECUCIÓN DE GASTOS - DETERMINACIÓN DE MAYORES DEVENGADOS  
Al 30 de Setiembre del 2020

(En Soles)

ENTIDAD : EMPRESA MUNICIPAL INMOBILIARIA DE LIMA S.A.

ANEXO EP-1

RECURSOS PÚBLICOS	EJECUCIÓN DE INGRESOS (a)	EJECUCIÓN DE GASTOS (b)	EJEC. DE GASTOS SOBRE EJEC. DE INGRESOS (a - b)	CONCLUSIÓN
2. RECURSOS DIRECTAMENTE RECAUDADOS				
09 RECURSOS DIRECTAMENTE RECAUDADOS				
TOTAL RECURSOS DIREC.RECAUDADOS	4,083,552	3,476,140	607,412	
3. RECURSOS POR OPERACIONES OFICIALES DE CRÉDITO				
19 RECURSOS POR OPERACIONES OFICIALES DE CRÉDITO				
TOTAL RECURSOS POR OPERACIONES OFICIALES DE CRÉDITO	0	0	0	
4. DONACIONES Y TRANSFERENCIAS				
13 DONACIONES Y TRANSFERENCIAS				
TOTAL DONACIONES Y TRANSFERENCIAS	0	0	0	
5. RECURSOS DETERMINADOS				
18 CANÓN Y SOBRECANÓN, REGALÍAS, RENTA DE ADUANAS Y				
TOTAL RECURSOS DETERMINADOS	0	0	0	
TOTAL GENERAL	4,083,552	3,476,140	607,412	

NOTA: Los importes del presente Anexo son obtenidos automáticamente del formato EP-1 (Ejecución de Ingresos y Gastos) y será para determinar si la empresa presenta devengados sin fondo.

ALERTA: Saldrá este concepto cuando el ingreso presente importe menor al gasto, debiendo evaluar, corregir e explicar la diferencia.

  
MG. María De Fátima Calagua Montoya  
Gerente de Planificación Presupuesto y  
Modernización  
EMILIMA S.A.

  
JOSE ANTONIO PALOMAR  
Gerente de Administración y  
Finanzas  
EMILIMA S.A.

  
MARITZA JOHANNA MANTURANO CASTRO  
GERENTE GENERAL  
EMILIMA S.A.



MINISTERIO DE ECONOMÍA Y FINANZAS  
Dirección General de Contabilidad Pública  
Dirección de Empresas Públicas

CONFORMIDAD AL MARCO PRESUPUESTARIO  
Al 30 de Setiembre del 2020

(EN SOLES)


Form. CMP

ENTIDAD : EMPRESA MUNICIPAL INMOBILIARIA DE LIMA S.A.

CONCEPTOS	PRESUPUESTO INSTITUCIONAL DE APERTURA - PIA	1RA. MODIF.	2DA. MODIF.	3RA. MODIF.	4TA. MODIF.	ANULACIONES Y HABILITACIONES	PRESUPUESTO INSTITUCIONAL MODIFICADO - PIM
		D.S. N° 157-2020-EF	D.S. N° 268-2020-EF				
<b>INGRESOS CORRIENTES</b>	8,308,798	0	0	0	0	0	8,308,798
1.1 IMPUESTOS Y CONTRIBUCIONES OBLIGATORIAS	0						0
1.2 CONTRIBUCIONES SOCIALES	0						0
1.3 VENTA DE BIENES Y SERVICIOS Y DERECHOS ADMINIST.	8,098,198	0	0	0	0	0	8,098,198
1.3.1 VENTA DE BIENES	0						0
1.3.2 DERECHOS Y TASAS ADMINISTRATIVAS	0						0
1.3.3 VENTA DE SERVICIOS	8,098,198						8,098,198
1.5 OTROS INGRESOS (- 1.5.4)	210,600	0	0	0	0	0	210,600
1.5.1 RENTAS DE LA PROPIEDAD	0						0
1.5.2 MULTAS Y SANCIONES NO TRIBUTARIAS	0						0
1.5.3 INGRESOS DIVERSOS	210,600						210,600
<b>INGRESOS DE CAPITAL</b>	0	0	0	0	0	0	0
1.6 VENTA DE ACTIVOS NO FINANCIEROS	0						0
1.7 VENTA DE ACTIVOS FINANCIEROS	0						0
<b>TRANSFERENCIAS</b>	0	0	0	0	0	0	0
1.4 DONACIONES Y TRANSFERENCIAS	0	0	0	0	0	0	0
1.4.1 DONACIONES Y TRANSFERENCIAS CORRIENTES	0						0
1.4.2 DONACIONES DE CAPITAL	0						0
1.5 OTROS INGRESOS	0	0	0	0	0	0	0
1.5.1 RENTAS DE LA PROPIEDAD	0						0
1.5.4 TRANSFER. VOLUNTARIAS DISTINTAS A DONACIONES	0						0
1.5.5 INGRESOS DIVERSOS	0						0
<b>FINANCIAMIENTO</b>	0	205,000	450,000	0	0	0	655,000
1.8 ENDEUDAMIENTO	0	0	0	0	0	0	0
1.8.1 ENDEUDAMIENTO EXTERNO	0						0
1.8.2 ENDEUDAMIENTO INTERNO	0						0
1.9 SALDOS DE BALANCE	0	205,000	450,000				655,000
<b>TOTAL INGRESOS</b>	8,308,798	205,000	450,000	0	0	0	8,963,798
<b>GASTOS CORRIENTES</b>	8,178,313	205,000	450,000	0	0	0	8,833,313
2.1 PERSONAL Y OBLIGACIONES SOCIALES	3,152,937						3,152,937
2.2 PENSIONES Y OTRAS PRESTACIONES SOCIALES	0						0
2.3 BIENES Y SERVICIOS	4,858,917	205,000	450,000				5,513,917
2.4 DONACIONES Y TRANSFERENCIAS	0						0
2.5 OTROS GASTOS	166,459						166,459
<b>GASTOS DE CAPITAL</b>	130,485	0	0	0	0	0	130,485
2.4 DONACIONES Y TRANSFERENCIAS	0						0
2.5 OTROS GASTOS	0						0
2.6 ADQUISICIÓN DE ACTIVOS NO FINANCIEROS	130,485						130,485
2.7 ADQUISICIÓN DE ACTIVOS FINANCIEROS	0						0
<b>SERVICIO DE LA DEUDA</b>	0	0	0	0	0	0	0
2.8.1 AMORTIZACIÓN DE LA DEUDA	0						0
2.8.2 INTERESES DE LA DEUDA	0						0
2.8.3 COMISIONES Y OTROS GASTOS DE LA DEUDA	0						0
<b>TOTAL EGRESOS</b>	8,308,798	205,000	450,000	0	0	0	8,963,798
<b>SALDO DE PROGRAMACIÓN PRESUPUESTARIA</b>	0	0	0	0	0	0	0

Nota:  
- Los importes registrados en la columna del Presupuesto Institucional de Apertura (PIA) y Presupuesto Institucional Modificado (PIM), deben ser idénticos a los registrados en los formatos: PI-1 "Presupuesto Institucional de Ingresos" y formato PI-2 "Presupuesto Institucional de Gastos".  
- Por cada modificación se deberá adjuntar el Acuerdo de Directorio (A.D.) o Resolución de Gerencia o otro documento interno equivalente que acredite tal modificación.  
- Las Modificaciones presupuestarias pueden darse en forma de aumento o disminución por lo que deben registrarse con signo positivo o negativo según corresponda.  
- El Saldo de Programación Presupuestaria en la columna Anulaciones y Habilitaciones debe dar como saldo cero.

  
MG. María De Fátima Calagua Montoya  
Gerente de Planificación Presupuesto y Modernización  
EMILIMA S.A.

  
JOSE ANTONIO PALOMINO MONTEAGUDO  
Gerente de Administración y Finanzas  
EMILIMA S.A.